



COMUNE DI ODALENGO PICCOLO

Provincia di Alessandria

RELAZIONE

DI FINE MANDATO ANNI 2019-2020-2021-2022-2023

(Articolo 4 del decreto legislativo 6 settembre 2011, n. 149)

Premessa

La presente relazione viene redatta da province e comuni ai sensi dell'articolo 4 del decreto legislativo 6 settembre 2011, n. 149, recante: "Meccanismi sanzionatori e premiali relativi a regioni, province e comuni, a norma degli articoli 2,178, e 26 della legge 5 maggio 2009, n. 42" per descrivere le principali attività normative e amministrative svolte durante il mandato, con specifico riferimento a:

- a) Sistema e esiti nei controlli interni;
- b) Eventuali rilievi della Corte dei conti;
- c) Azioni intraprese per il rispetto dei saldi di finanza pubblica programmati e stato del percorso di convergenza verso i fabbisogni standard;
- d) Situazione finanziaria e patrimoniale, anche evidenziando le carenze riscontrate nella gestione degli enti controllati dal comune o dalla provincia ai sensi dei numeri 1 e 2 del comma primo dell'articolo 2359 del codice civile, ed indicando azioni intraprese per porvi rimedio;
- e) Azioni intraprese per contenere la spesa e stato del percorso di convergenza ai fabbisogni standard, affiancato da indicatori quantitativi e qualitativi relativi agli output dei servizi resi, anche utilizzando come parametro di riferimento realtà rappresentative dell'offerta di prestazioni con il miglior rapporto qualità – costi;
- f) Quantificazione della misura dell'indebitamento provinciale o comunale.

Tale relazione è sottoscritta dal Sindaco non oltre il sessantesimo giorno antecedente la data di scadenza del mandato e, non oltre quindici giorni dopo la sottoscrizione della stessa, deve risultare certificata dall'organo di revisione dell'ente locale e nei tre giorni successivi la relazione e la certificazione devono essere trasmesse dal sindaco alla sezione regionale di controllo della Corte dei conti.

In caso di scioglimento anticipato del Consiglio comunale, la sottoscrizione della relazione e la certificazione da parte degli organi di controllo interno avvengono entro venti giorni dal provvedimento di indizione delle elezioni e, nei tre giorni successivi la relazione e la certificazione sono trasmesse dal sindaco alla sezione regionale di controllo della Corte dei conti.

L' esposizione di molti dei dati viene riportata secondo uno schema già adottato per altri adempimenti di legge in materia per operare un raccordo tecnico e sistematico fra i vari dati ed anche nella finalità di non aggravare il carico di adempimenti degli enti.

La maggior parte delle tabelle, di seguito riportate, sono desunte dagli schemi dei certificati al bilancio ex art. 161 del tuel e dai questionari inviati dall'organo di revisione economico finanziario alle Sezioni regionali di controllo della Corte dei Conti, ai sensi dell'articolo 1, comma 166 e seguenti della legge n. 266 del 2005. Pertanto, i dati qui riportati trovano corrispondenza nei citati documenti, oltre che nella contabilità dell'ente.

Le informazioni di seguito riportate sono previste per le province e per tutti i comuni.

PARTE I – DATI GENERALI

1.1 Popolazione residente:

al 31/12/2019	n. 257
al 31/12/2020	n. 241
al 31/12/2021	n. 240
al 31/12/2022	n. 239
al 31/12/2023	n. 228

1.2 Organi politici

GIUNTA: Sindaco Mirella Panatero

Assessori: Pinuccia Basso (Vice Sindaco), Gino Rossi

CONSIGLIO COMUNALE

1. PANATERO Mirella - Sindaco (Presidente Consiglio C.le)
2. COLLEGIO BOTTA DEGIOVANNI Donatella - Consigliere
3. BACARELLI Alessia - Consigliere
4. QUARELLO Andrea - Consigliere
5. ZANNOL Martina Ambra - Consigliere
6. ROSSI Gino - Consigliere
7. CANTATORE Cristina - Consigliere
8. BASSO Pinuccia - Vice Sindaco - Consigliere
9. BOARIO Carlo - Consigliere
10. D'URSO Alessandra - Consigliere
11. TARTAGLINO Michele - Consigliere

1.3 Struttura organizzativa

Organigramma: indicare le unità organizzative dell'ente (settori, servizi, uffici, ecc.)

Direttore: ---

Segretario: D.ssa Rita AIELLO (convenzione di Segreteria tra i Comuni di Moncalvo – capo convenzione, Grazzano Badoglio, Odalengo Piccolo e Penango – Quota della spesa a carico del Comune di Odalengo Piccolo = 7%). A far data dal 13/12/2023 sede vacante per pensionamento della D.ssa Rita Aiello. E' stato nominato Vicesegretario comunale della convenzione di segreteria tra i Comuni di Moncalvo, Grazzano Badoglio, Odalengo Piccolo, Penango il Dr. Michele Frison dipendente del Comune di Moncalvo. A far data dal 11/03/2024 è stato autorizzato il Dr. Vincenzo Carafa quale reggente a scavalco della suddetta Segreteria convenzionata.

Numero dirigenti: L'Ente non ha posizioni dirigenziali.

Numero posizioni organizzative: nessuna dal 1 settembre 2022

Numero totale personale dipendente: n. 1 dipendente Area degli Operatori esperto ex categoria B6 – Collaboratore tecnico manutentivo (in comando all'Unione Terre del Tartufo per l'intero orario di lavoro)

Il Comune si avvale del personale e uffici dell'Unione Terre del Tartufo per l'esercizio in forma associata delle funzioni comunali.

1.4 Condizione giuridica dell'ente: l'ente non è commissariato né lo è stato nel periodo del mandato .

1.5 Condizione finanziaria dell'ente: l'Ente non ha dichiarato il dissesto finanziario, nel periodo del mandato, ai sensi dell'art.244 del TUOEL o il predissesto finanziario ai sensi dell'art.243 bis. Non ha fatto ricorso al fondo di rotazione di cui all'art.243 ter, 243 quinquies del TUOEL e del contributo di cui all'art. 3 bis del D.L. n.174/2012, convertito nella L. n.213/2012.

1.6 Situazione di contesto interno/ esterno: la maggior criticità affrontata nel quinquennio deriva dalla limitata disponibilità di risorse umane, strumentali e finanziarie a disposizione dell'Ente, contestualizzate in un periodo di grande mutamento istituzionale e soprattutto dell'assetto gestionale che ha visto una progressiva attribuzione di nuove competenze, anche con il pensionamento della figura organizzativa interna.

Il Comune di Odalengo Piccolo in base alla normativa introdotta dalla legge n. 122/2010, come modificata dalla legge n. 148/2011 e in ultimo dalla legge n. 135/2012, in materia di esercizio in forma obbligatoriamente associata delle funzioni fondamentali dei comuni con popolazione inferiore a 5.000 abitanti, esercita in forma associata le funzioni fondamentali di cui all'art. 14, comma 27, della legge n. 122/2010 e successive modifiche, come modificato dall'art. 19 della legge n. 135/2012, tramite l'Unione di Comuni "Terre del Tartufo" costituita tra i Comuni di Moncalvo, Grazzano Badoglio, Penango e Odalengo Piccolo:

- organizzazione generale dell'amministrazione, gestione finanziaria e contabile;
- organizzazione dei servizi pubblici di interesse generale di ambito comunale, ivi compresi i servizi di trasporto pubblico comunale;
- catasto, ad eccezione delle funzioni mantenute allo Stato dalla normativa vigente;
- la pianificazione urbanistica ed edilizia di ambito comunale, nonché la partecipazione alla pianificazione territoriale di livello sovracomunale;
- attività, in ambito comunale, di pianificazione di protezione civile e di coordinamento dei primi soccorsi;

- edilizia scolastica per la parte non attribuita alla competenza delle province, organizzazione e gestione dei servizi scolastici;
- polizia municipale e polizia amministrativa locale;

Dal 1° aprile 2022 sono gestite in forma associata le restanti due funzioni fondamentali relative a “Tenuta dei registri di stato civile e di popolazione e compiti in materia di servizi anagrafici nonché in materia di servizi elettorali , nell’esercizio delle funzioni di competenza statale” e “Servizi in materia statistica”.

Nonché i servizi:

- Sportello Unico Edilizia (S.U.E.)
- “Sportello Unico per le Attività Produttive” (S.U.A.P.)
- “Centrale Unica di Committenza” (C.U.C.)
- “Commissione Locale del Paesaggio”

che per quanto attiene le funzioni di cui alle lettere f) “organizzazione e gestione dei servizi di raccolta, avvio e smaltimento e recupero dei rifiuti urbani e la riscossione dei relativi tributi” e lettera g) progettazione e gestione del sistema locale dei servizi sociali ed erogazione delle relative prestazioni ai cittadini, secondo quanto previsto dall’ art. 118, quarto comma, della Costituzione”, sempre citato art. 19 Legge n. 135/2012, è previsto un ambito territoriale ed un numero di abitanti che comportano la necessità di una aggregazione diversa; per la funzione di cui alla lettera f) il Comune è consorziato con il Consorzio Casalese Rifiuti Consorzio di Bacino mentre per la funzione di cui alla lettera g) è convenzionato con i Comuni appartenenti al Distretto di Casale Monferrato dell’ASL AL, con Casale Monf. capoconvenzione, la Convenzione ha delegato la funzione al Servizio Socio Assistenziale dell’ASL AL

2 Parametri obiettivi per l’accertamento della condizione di ente strutturale deficitario ai sensi dell’art. 242 del TUOEL): indicare il numero dei parametri obiettivi di deficitarietà risultati positivi all’inizio ed alla fine del mandato:

Nel quinquennio il Comune di Odalengo Piccolo **non ha evidenziato** criticità rispetto ai parametri di “deficitarietà strutturale”. I parametri che individuano tale condizione sono stati modificati con il Decreto del Ministro dell’interno di concerto con il Ministro dell’economia e delle finanze del 28 dicembre 2018 e sono risultati validi per il triennio 2019-2021. Con il Decreto del Ministro dell’interno di concerto con il Ministro dell’economia e delle finanze del 4 agosto 2023, è stata definita la griglia dei parametri obiettivi ai fini dell’individuazione degli enti locali in condizione di deficitarietà strutturale nel triennio 2022-2024.

PARTE II – DESCRIZIONE ATTIVITA’ NORMATIVA E AMMINISTRATIVA SVOLTE DURANTE IL MANDATO

1. Attività Normativa: Indicare quale tipo di atti di modifica statutaria o di modifica/ adozione regolamentare l’ente ha approvato durante il mandato elettivo. Indicare sinteticamente anche le motivazioni che hanno indotto alle modifiche.

Durante il mandato elettivo non sono state apportate delle modifiche allo Statuto Comunale, ma sono stati approvati i seguenti Regolamenti Comunali, al fine di adeguare precedenti regolamenti in base alle nuove normative di Legge vigenti nelle singole materie o che si sono resi necessarie da nuove disposizioni di legge, e precisamente:

- Deliberazione C.C. n. 26 del 16/12/2019 avente oggetto “ Integrazione Regolamento Edilizio - Manuali GAL Leader 2007/2013 e 2014/2020”
- Deliberazione C.C. n.1 del 29/03/2021 avente ad oggetto “Regolamento e tariffe per la disciplina del Canone Unico”
- Deliberazione C.C. n. 21 del 29/11/2021 avente ad oggetto: “Regolamento per la disciplina dei tributi sui rifiuti (TARIP)”

- Deliberazione C.C. n. 8 del 28/04/2022 avente ad oggetto "REGOLAMENTO PER LO SVOLGIMENTO IN MODALITA' TELEMATICA DELLE SEDUTE DEGLI ORGANI E DELLE COMMISSIONI DEL COMUNE. ESAME ED APPROVAZIONE"
- Deliberazione G.C. n. 3 del 27/01/2023 avente ad oggetto "REGOLAMENTO COMUNALE SULL'ORDINAMENTO GENERALE DEGLI UFFICI E DEI SERVIZI DOTAZIONE ORGANICA – NORME DI ACCESSO. MODIFICA. ISTITUZIONE FIGURA VICE SEGRETARIO COMUNALE"
- Deliberazione G.C. n. 39 del 10/11/2023 avente ad oggetto "REGOLAMENTO RECANTE PROCEDURE E CRITERI PER LA PROGRESSIONE ECONOMICA ALL'INTERNO DELLE AREE (ART. 14 C.C.N.L. 16 NOVEMBRE 2022) APPROVAZIONE."
- Deliberazione G.C. n. 40 del 10/11/2023 avente ad oggetto "REGOLAMENTO PROGRESSIONI TRA LE AREE. DISCIPLINA TRANSITORIA EX ART. 13, COMMA 6, C.C.N.L. 16 NOVEMBRE 2022, APPROVAZIONE"
- Deliberazione G.C. n. 41 del 10/11/2023 avente ad oggetto "REGOLAMENTO DISCIPLINANTE L'AREA DELLE POSIZIONI ORGANIZZATIVE, DEFINIZIONE DEI CRITERI GENERALI PER IL CONFERIMENTO E LA REVOCA DEI RELATIVI INCARICHI. MODIFICA"

2. Attività tributaria.

2.1 Politica tributaria locale. Per ogni anno di riferimento.

2.1.1. Imu: indicare le tre principali aliquote applicate (abitazione principale e relativa detrazione, altri immobili e fabbricati rurali strumentali, solo per Imu);

Aliquote IMU	2019	2020	2021	2022	2023
Aliquota abitazione principale (A1, A/8 e A/9)	0,4 per cento	0,4 per cento	0,55 per cento	0,55 per cento	0,55 per cento
Detrazione abitazione principale	200,00	200,00	200,00	200,00	200,00
Altri immobili	0,76 per cento	0,76 per cento	0,76 per cento	0,87 per cento	0,87 per cento

La TASI fu istituita nel 2013 ed è stata soppressa dalla legge di bilancio 2020

2.1.2. Addizionale Irpef: aliquota massima applicata, fascia di esenzione ed eventuale differenziazione:

Aliquote addizionale Irpef	2019	2020	2021	2022	2023
Aliquota massima	5/1000	5/1000	5/1000	5/1000	5/1000
Fascia esenzione	DI LEGGE	DI LEGGE	DI LEGGE	DI LEGGE	DI LEGGE

Differenziazione aliquote	NO	NO	NO	NO	NO
---------------------------	----	----	----	----	----

2.1.3. Prelievi sui rifiuti: indicare il tasso di copertura e il costo pro-capite

Prelievi sui rifiuti	2019	2020	2021	2022	2023
Tipologia di prelievo	TARI	TARI	TARIP	TARIP	TARIP
Tasso di copertura					
Costo del servizio procapite	156,09	191,17	161,87	202,18	216,28

Dal 2014, con l'applicazione della TARI, l'imposizione legata alla raccolta rifiuti è tornata ad essere un tributo ed è contabilizzata con tale natura nel bilancio dell'Ente. Essa deve integralmente coprire i costi del servizio di raccolta e smaltimento dei rifiuti, e si applica quindi a chiunque possieda o detenga, anche di fatto, locali o unità immobiliari suscettibili di produrre rifiuti urbani. Evoluzione normativa riguardante tariffe TARI:

- l'art.1, comma 527 e seguenti della Legge 27 dicembre 2017, n. 205, al fine di migliorare il sistema di regolazione del ciclo dei rifiuti, anche differenziati, urbani e assimilati, per garantire accessibilità, fruibilità e diffusione omogenee sull'intero territorio nazionale nonché adeguati livelli di qualità in condizioni di efficienza ed economicità della gestione, ha attribuito all'Autorità per l'energia elettrica, il gas e il sistema idrico (di seguito ARERA) le funzioni di regolazione sia del sistema di gestione dei rifiuti che della determinazione delle tariffe;
- l'ARERA con propria deliberazione 443/2019/R/rif del 31/10/2019 ha definito i criteri di riconoscimento dei costi efficienti di esercizio e di investimento del servizio integrato dei rifiuti, per il periodo 2018-2021, individuando nel gestore il soggetto che deve fornire e certificare i dati e le informazioni utili per la formazione del Piano Economico Finanziario (di seguito anche "PEF");
- l'ARERA con propria deliberazione 363/2021/R/RID del 03/08/2021 ha approvato l'aggiornamento delle regole per la determinazione dei criteri suddetti, sulla base di una logicapluriennale a valere per gli anni 2022 – 2025;
- in Regione Piemonte, stante l'attuale vigente governance sulla gestione dei rifiuti urbani, seppure non espressamente richiamato in atti ufficiali, è condiviso a livello territoriale il riconoscimento del ruolo di ETC ai Consorzi di Bacino ex Legge Regionale n. 24/2002, tra cui il nostro C.B.R.A.
- l'ARERA con propria determinazione n. 2/DRIF/2021 del 04/11/2021 ha approvato "... Schemi tipo degli atti costituenti la proposta tariffaria e delle modalità operative per la relativa trasmissione all'Autorità, nonché chiarimenti su aspetti applicativi della disciplina tariffaria del servizio integrato dei rifiuti approvata con deliberazione 363/2021/R/RIF (MTR-2) per il secondo periodo regolatorio 2022-2025";
- l'ARERA con propria deliberazione n. 15/2022/R/rif del 18/01/2022 "Regolazione della qualità del Servizio di gestione dei rifiuti urbani" ha approvato il testo unico per la regolazione della qualità del servizio di gestione dei rifiuti urbani (TQRIF), il quale impone il rispetto di una serie di determinati obblighi di servizio ai soggetti gestori del servizio rifiuti, ivi inclusi i gestori delle tariffe e rapporti con l'utenza a decorrere dal 1° gennaio 2023;
- L'approvazione del Piano Economico Finanziario 2022-2025 ha rappresentato pertanto la base per il calcolo delle Tariffe per il servizio integrato di gestione dei Rifiuti (MTR) a cui tutti i Comuni si sono dovuti adeguare. L'approvazione delle tariffe della tari è stata separata da quella del bilancio

di previsione. L'articolo 3, comma 5-quinquies, del DL 228/2021 ha infatti stabilito che l'approvazione delle tariffe delle TARI (e della tariffa corrispettiva) e dei relativi regolamenti avviene ordinariamente entro il 30 aprile di ogni anno.

2.1.3 Canone Unico Patrimoniale (ex Tosap, Imposta pubblicità, pubbliche affissioni)

Con deliberazione C.C. n. 1 in data 29/03/2021 si è provveduto ad approvare il Regolamento del Canone patrimoniale di concessione, autorizzazione o esposizione pubblicitaria (Canone Unico Patrimoniale), istituito ai sensi della Legge n. 160/2019, art. 1, commi 816-836, e le relative tariffe. Il CUP Canone Unico Patrimoniale sostituisce il Canone occupazione suolo pubblico, l'imposta di pubblicità e le tariffe di pubbliche affissioni.

2.1.4 Attività amministrativa

Emergenza COVID-19

E' superfluo ricordare come una parte del mandato, a partire da febbraio-marzo 2020, sia stata pesantemente segnata dagli effetti dell'emergenza sanitaria, sociale ed economica conseguente all'epidemia di COVID-19.

Nelle annualità dell'emergenza il Comune di Comune di Odalengo Piccolo ha beneficiato di vari livelli di contribuzione da parte dello Stato ed oggetto di specifica certificazione annuale per le annualità 2020-2021-2022 e che dal 2024 sono oggetto di conguaglio da parte del MEF. Sulla base delle risultanze del conguaglio finale di cui al DM 8 febbraio 2024 (allegati C e D), l'Ente risulta essere a saldo zero, mentre dai prospetti E ed F risulta assegnatario di ristori non utilizzati (risorse per fronteggiare rincaro energia elettrica e gas) e che nel rendiconto 2022 aveva risorse vincolate sufficienti.

Nel periodo emergenziale l'ente comune si è attivato per l'acquisto e la distribuzione di presidi di protezione individuale che sono stati distribuiti gratuitamente alla popolazione. Inoltre, unitamente ai comuni dell'Unione Valcerrina ed in collaborazione con la locale Asl ha collaborato alla gestione ed organizzazione del Centro di vaccinazione istituito presso il Poliambulatorio di Cerrina.

Pnrr – opportunita' ed impegno aggiuntivo

La pandemia da Covid-19 ha colpito l'economia italiana più di altri Paesi europei. Nel 2020, il prodotto interno lordo si è ridotto dell'8,9%, a fronte di un calo nell'Unione Europea del 6,2%. L'Italia è stata colpita prima e più duramente dalla crisi sanitaria. La crisi si è abbattuta su un Paese già fragile dal punto di vista economico, sociale ed ambientale.

L'Unione Europea ha risposto alla crisi pandemica con il Next Generation EU (NGEU) che è un programma di portata e ambizione inedite, che prevede investimenti e riforme per accelerare la transizione ecologica e digitale; migliorare la formazione delle lavoratrici e dei lavoratori; e conseguire un maggiore equità di genere, territoriale e generazionale. Per l'Italia il NGEU rappresenta un'opportunità imperdibile di sviluppo, investimenti e riforme. L'Italia deve modernizzare la sua pubblica amministrazione, rafforzare il suo sistema produttivo e intensificare gli sforzi nel contrasto alla povertà, all'esclusione sociale e alle disuguaglianze. Il NGEU può essere l'occasione per riprendere un percorso di crescita economica sostenibile e duraturo rimuovendo gli ostacoli che hanno bloccato la crescita italiana negli ultimi decenni. L'Italia è la prima beneficiaria, in valore assoluto: il Piano per la Ripresa e Resilienza garantisce risorse per 191,5 miliardi di euro, da impiegare nel periodo 2021-2026, delle quali 68,9 miliardi sono sovvenzioni a fondo perduto. A questo si aggiunge il Fondo Complementare di 30,6 miliardi. Il totale degli investimenti previsti è dunque di 222,1 miliardi.

La struttura del PNRR risulta articolata in 6 Missioni e 16 Componenti: Digitalizzazione, Innovazione, Competitività, Cultura, Rivoluzione verde, e transizione ecologica Infrastrutture per una mobilità sostenibile Istruzione e ricerca Inclusione e coesione Salute.

E' utile ricordare che nel dettaglio il PNRR ed il fondo prevedono la partecipazione attiva delle Regioni e degli Enti locali sulle seguenti linee di intervento:

- Digitalizzazione della pubblica amministrazione e rafforzamento delle competenze digitali
- Valorizzazione di siti storici e culturali, migliorando la capacità attrattiva, la sicurezza e l'accessibilità dei luoghi
- Investimenti e riforme per l'economia circolare e la gestione dei rifiuti.
- Investimenti per l'efficientamento energetico degli edifici pubblici con particolare riferimento alle scuole.
- Investimenti per affrontare e ridurre i rischi del dissesto idrogeologico.
- Investimenti nelle infrastrutture idriche
- Risorse per il rinnovo degli autobus per il trasporto pubblico locale. Modernizzazione e potenziamento delle linee ferroviarie regionali.
- Asili nido, scuole materne e servizi di educazione e cura per la prima infanzia
- Scuola 4.0: scuole moderne, cablate e orientate all'innovazione grazie anche ad aule didattiche di nuova concezione. Risanamento strutturale degli edifici scolastici
- Politiche attive del lavoro e sviluppo di centri per l'impiego.
- Rafforzamento dei servizi sociali e interventi per le vulnerabilità
- Rigenerazione urbana per i comuni sopra i 15mila abitanti e piani urbani integrati per le periferie delle città metropolitane
- Assistenza di prossimità diffusa sul territorio e cure primarie e intermedie

Riforme strutturali:

La riforma della pubblica amministrazione migliora la capacità amministrativa a livello centrale e locale; rafforza i processi di selezione, formazione e promozione dei dipendenti pubblici; incentiva la semplificazione e la digitalizzazione delle procedure amministrative. Si basa su una forte espansione dei servizi digitali. L'obiettivo è una marcata sburocratizzazione per ridurre i costi e i tempi che attualmente gravano su imprese e cittadini.

I progetti finanziati con risorse del PNRR o ammessi ed in attesa di finanziamento del Comune di Odalengo Piccolo sono di seguito riepilogati:

BANDO	STATO	FONTE DI FINANZIAMENTO	FASE
MISURE 1.2 ABILITAZIONE E FACILITAZIONE MIGRAZIONE AL CLOUD	FINANZIATO Importo €. 47.427,00 Somme incassate: €. /// Somme impegnate: €. 11.529,00	PNRR FINANZIATO DALL'UNIONE EUROPEA – NextGenerationEU	Passaggio al Cloud effettuato Verifiche effettuate da Soggetto aggregatore Approvato Certificato Regolare Esecuzione. In attesa di ASSEVERAZIONE Ministeriale sul Portale
MISURE 1.4.3 ADOZIONE PIATTAFORMA PAGO PA	FINANZIATO Importo €. 28.529,00 Somme incassate: €. /// Somme impegnate: €. 6.954,00	PNRR FINANZIATO DALL'UNIONE EUROPEA – NextGenerationEU	Attivazione nr. 46 servizi di incasso entrate comunali mediante PagoPA
M2C4 Intervento 2.2. CONTRIBUTI AI COMUNI PER INTERVENTI PER LA RESILIENZA, LA VALORIZZAZIONE DEL TERRITORIO E L'EFFICIENZA ENERGENTICA <u>(efficientamento energetico da eseguire presso il palazzo sede municipale consistenti nella sostituzione di serramenti nel Comune di Odalengo Piccolo)</u>	FINANZIATO Importo €. 50.000,00 Somme incassate: €. 0,00 Somme pagate: €. 0,00	L.160/2019 confluiti nel PNRR FINANZIATO DALL'UNIONE EUROPEA – NextGenerationEU Annualità 2023	Affidati i lavori attualmente in corso di esecuzione

<p>M2C4 Intervento 2.2. CONTRIBUTI AI COMUNI PER INTERVENTI PER LA RESILIENZA, LA VALORIZZAZIONE DEL TERRITORIO E L'EFFICIENZA ENERGETICA (Completamento lav. messa in sicurezza area circostante monumento ai caduti in via Vicinato - Cup F97H22002290006)</p>	<p>FINANZIATO</p> <p>Importo €. 50.000,00</p> <p>Somme erogate: €. 0,00</p> <p>Somme impegnate: €. 47.366,11</p>	<p>L.160/2019 confluiti nel PNRR FINANZIATO DALL'UNIONE EUROPEA – NextGenerationEU</p> <p>Annualità 2022</p>	<p>SAL NR. 1</p>
<p>M2C4 Intervento 2.2. CONTRIBUTI AI COMUNI PER INTERVENTI PER LA RESILIENZA, LA VALORIZZAZIONE DEL TERRITORIO E L'EFFICIENZA ENERGETICA (LAVORI DI ELIMINAZIONE BARRIERE ARCHITETTONICHE E MESSA IN SICUREZZA SEDE MUNICIPALE IN COMUNE DI ODALENGO PICCOLO F93D21002350001)</p>	<p>FINANZIATO</p> <p>Importo €.100.000,00</p> <p>Somme erogate: €. 93.539,04</p> <p>Somme pagate: €. 98.459,89</p>	<p>L.160/2019 confluiti nel PNRR FINANZIATO DALL'UNIONE EUROPEA – NextGenerationEU</p> <p>Annualità 2021</p>	<p>Opere terminate</p>
<p>M2C4 Intervento 2.2. CONTRIBUTI AI COMUNI PER INTERVENTI PER LA RESILIENZA, LA VALORIZZAZIONE DEL TERRITORIO E L'EFFICIENZA ENERGETICA (LAVORI DI CONSOLIDAMENTO E MESSA IN SICUREZZA DEL PONTE LUNGO LA STRADA COMUNALE PER VILLADEATI (AL) E DELLA VIABILITÀ COMUNALE)</p>	<p>FINANZIATO</p> <p>Importo €. 50.000,00</p> <p>Somme erogate: €. 50.000,00</p> <p>Somme pagate: €. 47.971,03</p>	<p>L.160/2019 confluiti nel PNRR FINANZIATO DALL'UNIONE EUROPEA – NextGenerationEU</p> <p>Annualità 2020</p>	<p>Opere terminate</p>

<p>M2C4 INV. 2.2 - LAVORI DI MESSA IN SICUREZZA DEL VERSANTE IN FRANA CON CONSOLIDAMENTO STRUTTURALE DI ALCUNI TRATTI DI VIA VICINATO E VIA FRESIA - CUP F97H220004400001</p>	<p>FINANZIATO</p> <p>Importo €. 450.000,00</p> <p>Somme incassate: €. 90.000,00</p> <p>Somme pagate: €. 0,00</p>	<p>art. 1 comma 139 e ss. della legge 145/2018 confluiti PNRR FINANZIATO DALL'UNIONE EUROPEA – NextGenerationEU (definitivamente stralciati da PNRR e rifinanziati a livello nazionale in marzo 2024)</p>	<p>Affidati gli incarichi di progettazione</p>
<p>M2C4 INV. 2.2 - INTERVENTO DI RIDUZIONE DEL RISCHIO IDROGEOLOGICO CON SISTEMAZIONE DEGLI ATTRAVERSAMENTI SUL RIO SANMARTINO - CUP F97H220004450001</p>	<p>FINANZIATO</p> <p>Importo €. 150.000,00</p> <p>Somme incassate: €. 30.000,00</p> <p>Somme pagate: €. 0,00</p>	<p>art. 1 comma 139 e ss. della legge 145/2018 confluiti PNRR FINANZIATO DALL'UNIONE EUROPEA – NextGenerationEU (definitivamente stralciati da PNRR e rifinanziati a livello nazionale in marzo 2024)</p>	<p>Affidati gli incarichi di progettazione</p>
<p>M2C4 INV. 2.2 - INTERVENTO DI RIDUZ DEL RISCHIO IDROGEOLOGICO DEI VERSANTI DELLA VIABILITA' COMUNALE NEI TRATTI DI V. DELLA VALLE E V. PER FONTE OLLARA - CUP F97H22000460001</p>	<p>FINANZIATO</p> <p>Importo €. 400.000,00</p> <p>Somme incassate: €. 80.000,00</p> <p>Somme pagate: €. 0,00</p>	<p>art. 1 comma 139 e ss. della legge 145/2018 confluiti PNRR FINANZIATO DALL'UNIONE EUROPEA – NextGenerationEU (definitivamente stralciati da PNRR e rifinanziati a livello nazionale in marzo 2024)</p>	<p>Affidati gli incarichi di progettazione</p>

3. Attività amministrativa.

3.1. Sistema ed esiti dei controlli interni: Il sistema dei controlli interni è redatto in conformità degli articoli 147 e ss. del TUEL e del D.L. 174/2012 Conv. in L. 213/2012 ed approvato con apposito regolamento di cui alla deliberazione di C.C. n° 2/2013, esecutiva. Il controllo di regolarità amministrativo e contabile è stato esercitato puntualmente mediante acquisizione su ogni proposta di deliberazione sottoposta alla Giunta ed al Consiglio Comunali, che non fosse mero atto di indirizzo, del parere di regolarità tecnica e, ove necessario, del parere di regolarità contabile, ai sensi dell'articolo 49 del D.Lgs. n.267/2000. A partire dalla data in vigore del D.L. 174 /2012, poi convertito, con modificazioni, nella L.213/2012, il parere di regolarità contabile , viene reso su tutte le proposte di deliberazione che comportano riflessi diretti o indiretti sulla situazione economico-finanziaria o sul patrimonio dell'Ente. E' stato effettuato, altresì, il controllo contabile sui provvedimenti comportanti impegni di spesa, mediante l'apposizione del visto di regolarità contabile attestante la copertura finanziaria, ai sensi degli articoli 151 comma 4 e 183 comma 9 del decreto legislativo n.267/2000. Il Segretario Comunale ha esercitato funzioni consultive e di assistenza giuridica in generale, riguardo all'attività dell'Ente. Controlli sono stati eseguiti anche con le deliberazioni di verifica dello stato di attuazione dei programmi e di ricognizione degli equilibri di bilancio, adottate entro il 31 luglio di ogni anno, come previsto dall'art.193 del d.lgs. 267/2000. Negli anni dal 2019 al 2023 il Consiglio Comunale ha sempre regolarmente dato atto del permanere degli equilibri di bilancio.

Mediante l'approvazione del P.E.G. di cui all'art. 169 del D.Lgs. 267/2000 relativamente agli esercizi finanziari compresi nel mandato, sono stati determinati gli obiettivi di gestione affidati alle strutture in cui si articola l'organizzazione dell'ente i cui responsabili, al termine della gestione annuale, hanno rendicontato in ordine ai risultati conseguiti.

In relazione al PEG, l'art. 1 del d.P.R. n. 81/2022 - concernente il regolamento recante individuazione degli adempimenti relativi ai piani assorbiti dal PIAO-Piano integrato di attività e organizzazione - ha soppresso il terzo periodo del comma 3-bis dell'art. 169 del d. lgs. n. 267/2000 che prevedeva l'unificazione organica del "Piano della performance" nel "Piano esecutivo di gestione"; per effetto di tale soppressione, il P.E.G. mantiene una valenza esclusivamente finanziaria.

Inoltre, il decreto del Ministero dell'Economia e delle Finanze del 25 luglio 2023 ad oggetto "Aggiornamento degli allegati al decreto legislativo 23 giugno 2011, n. 188, recante: «Disposizioni in materia di armonizzazione dei sistemi contabili e degli schemi di bilancio delle regioni, degli enti locali e dei loro organismi, a norma degli articoli 1 e 2 della legge 5 maggio 2009, n. 42» (G.U. Serie Generale n. 181 del 04/08/2023) ha previsto:

- all'art. 1, comma 1, lett. l), che al paragrafo 10.1 del principio contabile applicato concernente la programmazione di cui all'allegato 4/1 al d. lgs. n. 118/2011, le parole "*Il piano dettagliato degli obiettivi di cui all'art. 108, comma 1, del TUEL e il piano della performance di cui all'art. 10 del decreto legislativo 27 ottobre 2009, n. 150, sono unificati organicamente nel piano esecutivo di gestione*" sono eliminate;

- all'art. 1, comma 1, lett m), che il paragrafo 10.2 del principio contabile applicato concernente la programmazione di cui all'allegato 4/1 al d. lgs. n. 118/2011 e' sostituito dal seguente: "*10.2 Struttura e contenuto. Il PEG assicura un collegamento con: la struttura organizzativa dell'ente, tramite l'individuazione dei responsabili della realizzazione degli obiettivi di gestione; gli obiettivi di gestione, attraverso la definizione degli stessi; le entrate e le uscite del bilancio attraverso l'articolazione delle stesse al quarto livello del piano finanziario. Le risorse finanziarie assegnate per ogni programma definito nella SeO del DUP sono destinate, ai singoli dirigenti per la realizzazione degli obiettivi di gestione che ciascun programma contribuisce a realizzare. Gli «obiettivi di gestione» costituiscono obiettivi generali di primo*

livello verso i quali indirizzare le attività e coordinare le risorse nella gestione dei processi di erogazione di un determinato servizio. Gli obiettivi specifici, di secondo livello, funzionali al conseguimento degli obiettivi della gestione, sono indicati nel piano dettagliato degli obiettivi di cui all'art. 108, comma 1 del TUEL e nel piano della performance di cui all'art. 10 del decreto legislativo 27 ottobre 2009, n. 150, assorbiti nel Piano integrato di attività e organizzazione (PIAO) di cui all'art. 6 del decreto-legge 9 giugno 2021, n. 80, convertito, con modificazioni, dalla legge 6 agosto 2021, n. 113. La struttura del PEG deve essere predisposta in modo tale da rappresentare la struttura organizzativa dell'ente per centri di responsabilità individuando per ogni obiettivo di gestione o insieme di obiettivi appartenenti allo stesso programma un unico dirigente responsabile. In ogni caso la definizione degli obiettivi di gestione comporta un collegamento con il periodo triennale considerato dal bilancio finanziario. In tale ambito, il PEG riflette anche la gestione dei residui attivi e passivi. Il PEG contribuisce alla veridicità e attendibilità della parte previsionale del sistema di bilancio, poiché ne chiarisce e dettaglia i contenuti programmatici e contabili”;

In ossequio alle disposizioni succitate, pertanto, gli obiettivi di gestione sono confluiti nel PIAO.

È stata regolarmente effettuata la valutazione del personale titolare di posizione organizzativa, al fine della corresponsione della indennità all'uopo spettante.

L'organo di revisione (Revisore unico dei conti) ha proceduto alla verifica degli atti contabili del Comune, nell'ambito delle attribuzioni stabilite dall'art.239 del D.Lgs. 267/2000 e del vigente regolamento comunale di contabilità, esprimendo i richiesti pareri e svolgendo attività di supporto agli organi collegiali dell'Ente. Nel quinquennio si sono avvicendati due revisori, il primo nel triennio 2018/2021 e il secondo incaricato per il triennio 2021/2024 e tutt'ora in carica sino al 23/04/2024.

L'organo di revisione ha svolto la sua attività principalmente nelle seguenti materie:

- bilancio di previsione annuale e pluriennale e relativi allegati
- rendiconto (conto del bilancio, conto economico, conto patrimoniale e relativi allegati)
- variazioni di bilancio e assestamento generale di bilancio
- verifiche trimestrali di cassa con il Tesoriere
- redazione dei questionari previsti dall'art.1 commi 166 e seguenti legge 266/2005, relativi sia al bilancio di previsione, sia al rendiconto di gestione
- certificazioni in merito alla compatibilità dei costi della contrattazione collettiva integrativa con i vincoli di bilancio e quelli derivanti dall'applicazione delle norme di legge

3.1.1. Controllo di gestione: indicare i principali obiettivi inseriti nel programma di mandato e il livello della loro realizzazione alla fine del periodo amministrativo, con riferimento ai seguenti servizi/settori:

- Personale: *(titolo di esempio, razionalizzazione della dotazione organica e degli uffici)*

Nel periodo considerato è stata prestata attenzione alla ottimizzazione della spesa di personale in ossequio ai vincoli di finanza pubblica mediante il ricorso alla gestione in forma associata tramite Unione. Il personale dipendente è stato destinato in comando all'Unione

- Lavori pubblici: *(a titolo di esempio, quantità investimenti programmati e impegnati a fine del periodo-elenco delle principali opere)*

DI SEGUITO GLI INTERVENTI PRINCIPALI:

Oltre ai lavori finanziati da risorse PNRR sopra descritti sono state eseguiti i seguenti interventi:

ANNO 2019

- Lavori di "Messa in sicurezza Strada comunale Pessine e sostituzione parapetti ponticello in Strada per Villadeati" € **40.000,00** I lavori sono stati ultimati il 30/08/2019
- Lavori di messa in sicurezza Cimitero Comunale per € **50.000,00** . I Lavori sono stati ultimati in data 28/02/2022.

ANNO 2020

- Lavori di RIQUALIFICAZIONE SAGRATO DELLA CHIESA PARROCCHIALE, € 28.250,00 I Lavori sono stati ultimati in data 30/11/2021
- Lavori di messa in sicurezza e ripristino di tratti di strade comunali bianche del territorio comunale anno 2020 – importo netto euro 11.597,90 Affidamento lavori 15/05/2020 – Ultimati in data 28.08.2020

ANNO 2021

- Lavori di MESSA IN SICUREZZA STRADA COMUNALE PALMARO-PESSINE, STRADA SAN PIETRO, STRADA PER CAPPELLA DELLE VIGNE E TRATTO ANTISTANTE CAPANNONE COMUNALE per l'importo di € **81.300,81**. I lavori sono stati ultimati in data 30/04/2022.
- Lavori di manutenzione straordinaria ingresso cimitero, € **7.051,60**. Il lavori sono stati ultimati il 30/6/2022
- Lavori di efficientamento energetico per realizzazione di nuovo impianto di illuminazione area giochi e Piazza Piemonte nel Comune di Odalengo Piccolo affidamento del settembre 2021

ANNO 2022

- Lavori di messa in sicurezza viabilità con muro di contenimento in Via Vicinato presso Monumento ai Caduti in Comune di Odalengo Piccolo per l'importo di € **84.168,33**. I lavori sono stati ultimati in data 30/11/2022
- Acquisto arredi urbani € 10.000, 00, ultimati in data 31/12/2022

Anno 2023

- PROSECUZIONE LAVORI MESSA IN SICUREZZA DI VIA VICINATO NEL COMUNE DI ODALENGO PICCOLO per l'importo di € **83.790,52**. In corso di realizzazione:
- Lavori di consolidamento e messa in sicurezza ponte lungo la Strada Comunale per Villadeati in Comune di Odalengo Piccolo (AL) per l'importo di € **41.900,00**. Tali lavori sono stati ultimati in data 31/07/2023.
- Intervento di ripristino e integrazione impianto di videosorveglianza sul territorio comunale per € 16.348,00, in corso di realizzazione

- Servizio tecnico/manutentivo: l'amministrazione ha sostenuto investimenti del patrimonio di beni comunali tipo, attrezzature e macchinari per le manutenzioni, sostituzione autocarro e l'acquisto della sbanchinatrice al fine di consentire al personale tecnico manutentivo per consentire lo svolgimento in proprio di taluni interventi. Lo svolgimento in proprio del servizio taglio rive e sgombrò neve ha costituito un successo in termini di ottimale utilizzo del personale, anche come gratificazione per la maggior responsabilità che tali manutenzioni comportano rispetto a compiti più elementari e ripetitivi, ed un successo in termini di economicità rispetto all'esternalizzazione dei servizi in appalto a ditte esterne private.
- Istruzione pubblica: Effettuata sostituzione scuolabus nel 2021, per € 77.836, finanziata da contributi Regione Piemonte ed Unione Terre del Tartufo
- Ciclo dei rifiuti:
 - Passaggio da TARI a TARIP nel 2021

3.1.2. Valutazione delle performance: *Indicare sinteticamente i criteri e le modalità con cui viene effettuata la valutazione permanente dei funzionari/ dirigenti e se tali criteri di valutazione sono stati formalizzati con regolamento dell'ente ai sensi del D.lgs n. 150/2009:*

La valutazione delle performance è funzionale a consentire la realizzazione delle finalità dell'ente, il miglioramento della qualità dei servizi erogati e alla valorizzazione della professionalità del personale. La valutazione delle performance viene effettuata sulla base del raggiungimento degli obiettivi assegnati in sede di approvazione del P.E.G. e PIAO. Il Comune di Grazzano Badoglio misura e valuta la performance con riferimento all'amministrazione nel suo complesso, ai settori in cui è articolata la propria struttura e ai singoli dipendenti, secondo la metodologia prevista dal sistema di misurazione e valutazione della performance come da regolamento approvato con deliberazione di Giunta comunale n. 15 in data 22 marzo 2019.

Con deliberazione C.C. n. 14 in data 25 maggio 2020 si è approvata la gestione in forma associata del Nucleo di Valutazione tra l'Unione terre del Tartufo e i Comuni associati di Grazzano Badoglio, Moncalvo, Odalengo Piccolo e Penango, Ente capofila Unione Terre del Tartufo.

3.1.3. Controllo sulle società partecipate/controllate ai sensi dell'art. 147 - quater del TUOEL: *descrivere in sintesi le modalità ed i criteri adottati, alla luce dei dati richiesti infra. (ove presenti)*

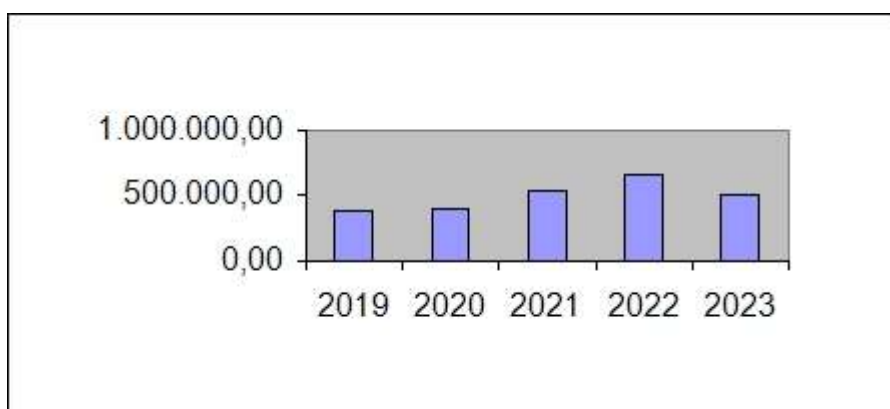
Le forme di controllo non si applicano ai comuni con popolazione inferiore ai 15.000 abitanti. Il Comune di Odalengo Piccolo al 31/12/2023 aveva una popolazione pari a 228 abitanti

PARTE III-SITUAZIONE ECONOMICO FINANZIARIA DELL'ENTE.

Sintesi dei dati finanziari a consuntivo del bilancio dell'ente:

[TABELLA QUADRO FINANZIARIO SPESA]

TABELLA QUADRO FINANZIARIO SPESA					
	2019	2020	2021	2022	2023
Disavanzo di amministrazione	0,00	0,00	0,00	0,00	0,00
IMPEGNI	379.265,04	397.538,40	535.146,86	653.710,07	500.783,59
T1: Spese correnti	249.121,50	267.149,09	312.135,59	282.708,79	268.878,18
T2: Spese in c/capitale	54.716,27	80.935,58	145.965,20	268.793,55	143.900,51
T3: Incremento attività finanziarie	0,00	0,00	0,00	0,00	0,00
T4: Rimborso prestiti	26.638,44	7.892,82	24.669,01	24.887,50	15.779,72
T5: Chiusura anticipazione di tesoreria	0,00	0,00	0,00	0,00	26.643,68
T7: Spese c/terzi	48.788,83	41.560,91	52.377,06	77.320,23	45.581,50
TOTALE GENERALE SPESE	379.265,04	397.538,40	535.146,86	653.710,07	500.783,59



Quadri generali riassuntivi

TABELLA QUADRO GENERALE RIASSUNTIVO					
	2019	2020	2021	2022	2023
Utilizzo avanzo di amministrazione	27.723,00	34.070,00	61.263,18	19.010,00	24.828,91
FPV per spese correnti	7.889,36	8.757,89	8.866,14	7.920,38	5.930,60
FPV per spese c/capitale	0,00	0,00	7.937,71	40.650,40	37.570,00
FPV per incremento di attività finanziarie	0,00	0,00	0,00	0,00	0,00
T1: Entrate tributarie	175.180,31	191.925,29	182.517,49	210.219,65	200.941,18
T2: Trasferimenti correnti	45.748,22	65.077,66	77.869,71	60.547,21	108.058,63
T3: Entrate extratributarie	44.350,60	38.445,28	40.129,07	58.725,19	40.472,58
T4: Entrate in c/capitale	49.793,00	66.851,45	171.596,30	268.389,57	357.495,15
T5: Riduz. attiv. finanziarie	0,00	0,00	0,00	0,00	0,00
Entrate finali (Tit. 1+2+3+4+5)	315.072,13	362.299,68	472.112,57	597.881,62	706.967,54
T6: Accensione prestiti	0,00	0,00	0,00	0,00	0,00
T7: Anticipazioni tesoriere	0,00	0,00	0,00	0,00	26.643,68
T9: Entrate c/terzi	48.788,83	41.560,91	52.377,06	77.320,23	45.581,50
Totale entrate dell'esercizio	363.860,96	403.860,59	524.489,63	675.201,85	779.192,72
Entrate complessive	399.473,32	446.688,48	602.556,66	742.782,63	847.522,23
Disavanzo di amm.ne [1]	0,00	0,00	0,00	0,00	0,00
T1: Spese correnti	249.121,50	267.149,09	312.135,59	282.708,79	268.878,18
FPV di parte corrente	8.757,89	8.866,14	7.920,38	5.930,60	6.755,98
T2: Spese in c/capitale	54.716,27	80.935,58	145.965,20	268.793,55	143.900,51
FPV c/capitale	0,00	7.937,71	40.650,40	37.570,00	58.243,26
T3: Incr. attiv. finanziarie	0,00	0,00	0,00	0,00	0,00
FPV incr. Att. Fin.	0,00	0,00	0,00	0,00	0,00
Spese finali (Tit. 1+2+3)	312.595,66	364.888,52	506.671,57	595.002,94	477.777,93

T4: Rimborso prestiti	26.638,44	7.892,82	24.669,01	24.887,50	15.779,72
T5: Chiusura antic. tesoriere	0,00	0,00	0,00	0,00	26.643,68
T7: Spese c/terzi	48.788,83	41.560,91	52.377,06	77.320,23	45.581,50
Totale spese dell'esercizio	388.022,93	414.342,25	583.717,64	697.210,67	565.782,83
Spese complessive	388.022,93	414.342,25	583.717,64	697.210,67	565.782,83
Avanzo di competenza	11.450,39	32.346,23	18.839,02	45.571,96	281.739,40

Risultato di amministrazione e composizione dell'avanzo

TABELLA RISULTATO AMMINISTRAZIONE					
	2019	2020	2021	2022	2023
Fondo cassa al 1° gennaio	106.092,72	73.100,25	87.613,90	118.680,11	69.080,52
Riscossioni totali	364.117,67	357.088,42	442.479,41	613.978,26	722.799,23
<i>di cui in c/residui</i>	29.542,46	32.721,72	80.053,32	113.101,37	138.915,83
<i>in c/competenza</i>	334.575,21	324.366,70	362.426,09	500.876,89	583.883,40
Pagamenti totali	397.110,14	342.574,77	411.413,20	663.577,85	541.011,60
<i>di cui in c/residui</i>	34.800,15	16.120,78	60.805,94	169.532,57	147.725,08
<i>in c/competenza</i>	362.309,99	326.453,99	350.607,26	494.045,28	393.286,52
Saldo di cassa al 31 dicembre	73.100,25	87.613,90	118.680,11	69.080,52	250.868,15
pagamenti per azioni esecutive non regolarizzate al 31 dicembre 2023	0,00	0,00	0,00	0,00	0,00
FONDO DI CASSA AL 31 DICEMBRE 2023	73.100,25	87.613,90	118.680,11	69.080,52	250.868,15
Residui attivi	34.017,49	81.458,19	163.102,73	222.596,69	270.312,18
<i>di cui da esercizi precedenti</i>	4.731,74	1.964,30	1.039,19	48.271,73	75.002,86
<i>di nuova formazione</i>	29.285,75	79.493,89	162.063,54	174.324,96	195.309,32
<i>di cui residui attivi incassati alla data del 31/12 in conti postali e bancari in attesa del riversamento nel conto di tesoreria principale</i>	0,00	0,00	0,00	0,00	0,00
<i>di cui derivanti da accertamenti di tributi effettuati sulla base della stima del dipartimento delle finanze</i>	0,00	0,00	0,00	0,00	0,00

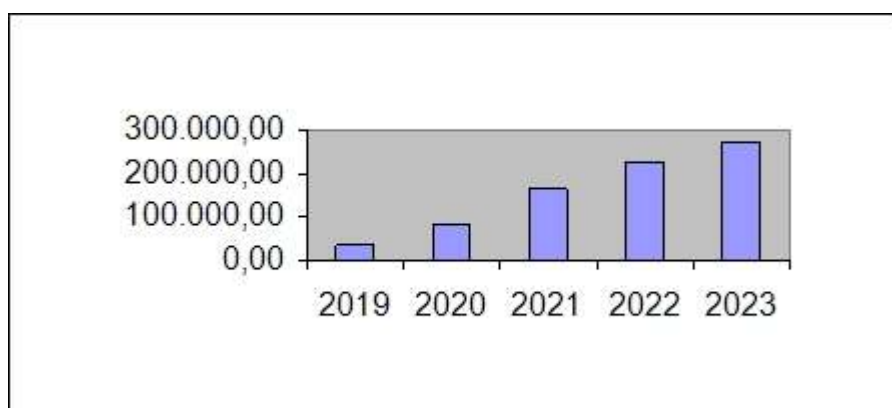
Residui passivi	20.773,92	72.528,98	189.659,41	173.164,19	128.185,14
<i>di cui da esercizi precedenti</i>	3.818,87	1.444,57	5.119,81	13.499,40	20.688,07
<i>di nuova formazione</i>	16.955,05	71.084,41	184.539,60	159.664,79	107.497,07
FPV per spese correnti	8.757,89	8.866,14	7.920,38	5.930,60	6.755,98
FPV per spese in c/capitale	0,00	7.937,71	40.650,40	37.570,00	58.243,26
FPV per incremento di attività finanziarie	0,00	0,00	0,00	0,00	0,00
Risultato di amministrazione	77.585,93	79.739,26	43.552,65	75.012,42	327.995,95
Parte accantonata	340,25	714,23	2.905,98	11.353,76	24.183,20
Fondo crediti dubbia esigib.	340,25	714,23	905,56	8.319,19	18.393,63
Accantonamento residui perenti al 31/12/2023 (solo per le regioni)	0,00	0,00	0,00	0,00	0,00
Fondo anticipazioni liquidità	0,00	0,00	0,00	0,00	0,00
Fondo perdite soc. partecip.	0,00	0,00	0,00	0,00	0,00
Fondo contenzioso	0,00	0,00	0,00	0,00	0,00
Altri accantonamenti	0,00	0,00	2.000,42	3.034,57	5.789,57
Parte vincolata	0,00	15.493,58	3.498,46	37.981,73	240.661,65
da leggi e principi contabili	0,00	12.911,58	0,00	2.812,10	0,00
da trasferimenti	0,00	0,00	0,00	30.754,71	236.646,73
da contrazione di mutui	0,00	0,00	0,00	0,00	0,00
vincoli attribuiti dall'Ente	0,00	0,00	0,00	0,00	0,00
altri vincoli	0,00	2.582,00	3.498,46	4.414,92	4.014,92
Parte destin. a investimenti	7.039,26	6.175,68	922,13	1.752,62	4.270,62
Parte disponibile	70.206,42	57.355,77	36.226,08	23.924,31	58.880,48

Gestione dei residui

[TABELLA RESIDUI ATTIVI]

TABELLA RESIDUI ATTIVI					
	2019	2020	2021	2022	2023
Residui al 1° gennaio	34.271,40	34.017,49	81.458,19	163.102,73	222.596,69
Riscossioni c/residui	29.542,46	32.721,72	80.053,32	113.101,37	138.915,83
% riscossioni c/residui	86,20	96,19	98,28	69,34	62,41
Residui eliminati (compreso di magg. ent)	2,80	668,53	-365,68	-1.729,63	-8.678,00
Totale residui da esercizi precedenti	4.731,74	1.964,30	1.039,19	48.271,73	75.002,86

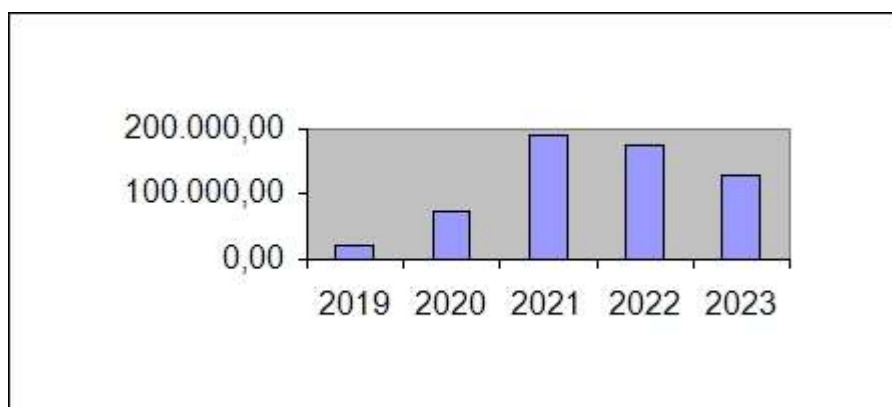
Residui di nuova formazione	29.285,75	79.493,89	162.063,54	174.324,96	195.309,32
Totale dei residui da riportare	34.017,49	81.458,19	163.102,73	222.596,69	270.312,18



[TABELLA RESIDUI PASSIVI]

TABELLA RESIDUI PASSIVI

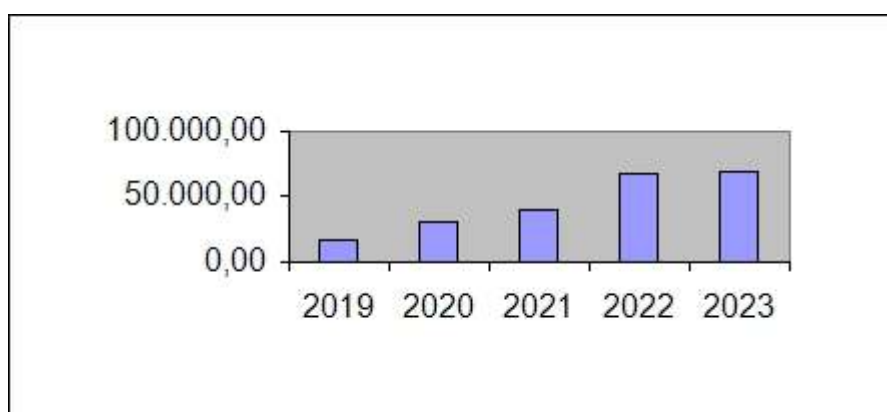
	2019	2020	2021	2022	2023
Residui al 1° gennaio	38.737,68	20.773,92	72.528,98	189.659,41	173.164,19
Pagamenti c/residui	34.800,15	16.120,78	60.805,94	169.532,57	147.725,08
% pagamenti c/residui	89,84	77,60	83,84	89,39	85,31
Residui eliminati	-118,66	-3.208,57	-6.603,23	-6.627,44	-4.751,04
Totale residui da esercizi precedenti	3.818,87	1.444,57	5.119,81	13.499,40	20.688,07
Residui di nuova formazione	16.955,05	71.084,41	184.539,60	159.664,79	107.497,07
Totale residui da riportare	20.773,92	72.528,98	189.659,41	173.164,19	128.185,14



[TABELLA RAPPORTO TRA COMPETENZA E RESIDUI]

TABELLA RAPPORTO TRA COMPETENZA E RESIDUI

	2019	2020	2021	2022	2023
Percentuale tra residui attivi titolo I e III e totale accertamenti entrate correnti titoli I e III	7,33	12,95	17,74	24,99	28,63
Residui attivi titolo I e III	16.082,91	29.830,97	39.489,43	67.215,47	69.124,03
Accertamenti correnti titoli I e III	219.530,91	230.370,57	222.646,56	268.944,84	241.413,76

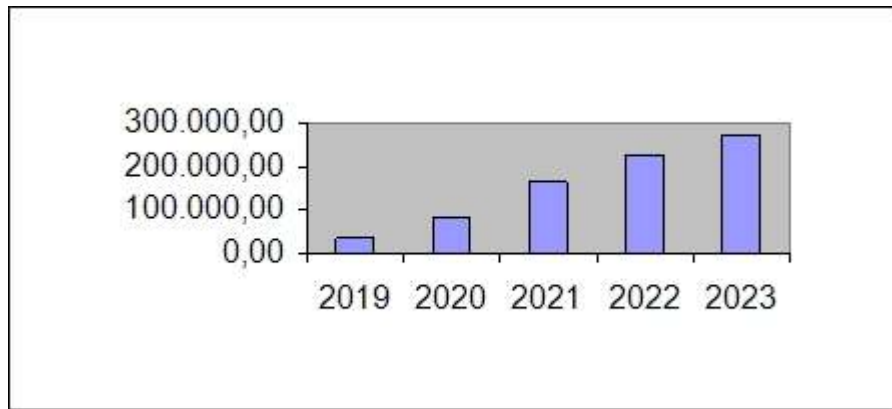


Anzianità dei residui finali

[TABELLA ANZIANITA DEI RESIDUI ATTIVI]

TABELLA ANZIANITA DEI RESIDUI ATTIVI

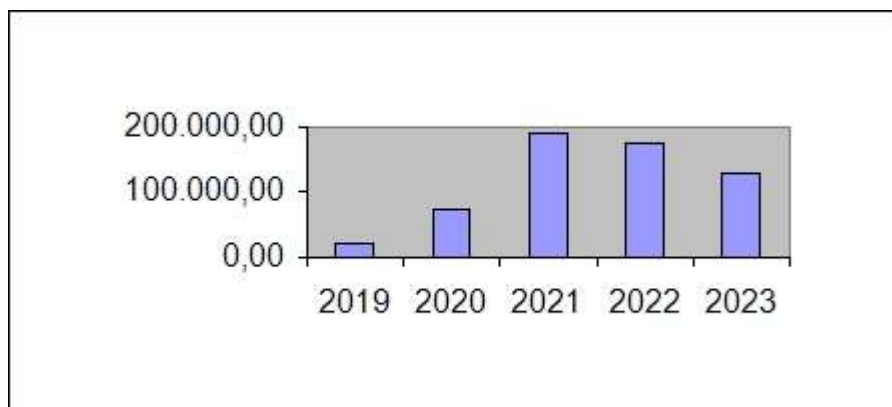
	2019	2020	2021	2022	2023
oltre 5 anni precedenti	0,00	0,00	0,00	0,00	0,00
5 anni precedenti	0,00	0,00	0,00	0,00	0,00
4 anni precedenti	0,00	0,00	0,00	0,00	979,70
3 anni precedenti	0,00	0,00	0,00	979,70	0,00
2 anni precedenti	52,40	0,00	984,60	0,00	28.374,03
Anno precedente	4.679,34	1.964,30	54,59	47.292,03	45.649,13
Residui da competenza	29.285,75	79.493,89	162.063,54	174.324,96	195.309,32
Totale residui al 31-12	34.017,49	81.458,19	163.102,73	222.596,69	270.312,18



[TABELLA ANZIANITA DEI RESIDUI PASSIVI]

TABELLA ANZIANITA DEI RESIDUI PASSIVI

	2019	2020	2021	2022	2023
oltre 5 anni precedenti	2.582,00	0,00	0,00	0,00	0,00
5 anni precedenti	0,00	0,00	0,00	0,00	0,00
4 anni precedenti	0,00	0,00	0,00	0,00	0,00
3 anni precedenti	0,00	0,00	0,00	128,50	0,00
2 anni precedenti	0,00	0,00	194,57	0,00	11.095,49
Anno precedente	1.236,87	1.444,57	4.925,24	13.370,90	9.592,58
Residui da competenza	16.955,05	71.084,41	184.539,60	159.664,79	107.497,07
Totale residui al 31-12	20.773,92	72.528,98	189.659,41	173.164,19	128.185,14



Gestione Residui

[TABELLA GESTIONE RESIDUI ATTIVI ANNO-4]

TABELLA GESTIONE RESIDUI ATTIVI ANNO-4

RESIDUI ATTIVI	Iniziali	Riscossi	Maggiori	Minori	Riaccertati	Da riportare	Residui provenienti dalla gestione di competenz a	Totale residui di fine gestione
	a	b	c	d	e=(a+c- d)	f=(e-b)	g	h=(f+g)
Titolo 1 - Tributarie	18.814,92	16.423,72	0,00	0,00	18.814,92	2.391,20	11.509,25	13.900,45
Titolo 2 - Trasferimenti Correnti	13.754,11	11.754,11	0,00	0,00	13.754,11	2.000,00	13.006,51	15.006,51
Titolo 3 - Extratributarie	1.459,67	1.297,47	2,80	0,00	1.462,47	165,00	2.017,46	2.182,46
Parziale titoli 1+2+3	34.028,70	29.475,30	2,80	0,00	34.031,50	4.556,20	26.533,22	31.089,42
Titolo 4 - In conto capitale	0,00	0,00	0,00	0,00	0,00	0,00	0,00	0,00
Titolo 5 - Entrate da riduzione di attività finanziarie	0,00	0,00	0,00	0,00	0,00	0,00	0,00	0,00
Titolo 6 - Accensione di prestiti	0,00	0,00	0,00	0,00	0,00	0,00	0,00	0,00
Titolo 7 - Anticipazioni da istituto tesoriere/cassi ere	0,00	0,00	0,00	0,00	0,00	0,00	0,00	0,00
Titolo 9 - Servizi per conto di terzi	242,70	67,16	0,00	0,00	242,70	175,54	2.752,53	2.928,07
Totale tit. 1+2+3+4+5+6 +7+9	34.271,40	29.542,46	2,80	0,00	34.274,20	4.731,74	29.285,75	34.017,49

[TABELLA GESTIONE RESIDUI PASSIVI ANNO-4]

TABELLA GESTIONE RESIDUI PASSIVI ANNO-4

RESIDUI PASSIVI	Iniziali	Pagati	Minori	Riaccertati	Da riportare	Residui provenienti dalla gestione di competenza f	Totale residui di fine gestione g=(e+f)
	a	b	c	d=(a-c)	e=(d-b)	f	g=(e+f)
Titolo 1 - Correnti	25.915,52	24.950,66	118,66	25.796,86	846,20	13.397,27	14.243,47
Titolo 2 - In conto capitale	6.663,48	6.382,78	0,00	6.663,48	280,70	1.205,85	1.486,55
Titolo 3 - Spese per incremento attività finanziarie	0,00	0,00	0,00	0,00	0,00	0,00	0,00
Titolo 4 - Rimborso Prestiti	0,00	0,00	0,00	0,00	0,00	0,00	0,00
Titolo 5 - Chiusura anticipazioni ricevute da istituto tesoriere/cassiere	0,00	0,00	0,00	0,00	0,00	0,00	0,00
Titolo 7 - Spese per servizi per conto terzi	6.158,68	3.466,71	0,00	6.158,68	2.691,97	2.351,93	5.043,90

<i>Totale titoli</i> <i>1+2+3+4+5+7</i>	38.737,68	34.800,15	118,66	38.619,02	3.818,87	16.955,05	20.773,92
--	-----------	-----------	--------	-----------	----------	-----------	-----------

[TABELLA GESTIONE RESIDUI ATTIVI ANNO]

TABELLA GESTIONE RESIDUI ATTIVI ANNO

<i>RESIDUI ATTIVI</i>	<i>Iniziali</i>	<i>Riscossi</i>	<i>Maggiori</i>	<i>Minori</i>	<i>Riaccertati</i>	<i>Da riportare</i>	<i>Residui provenienti dalla gestione di competenza a</i>	<i>Totale residui di fine gestione</i>
	<i>a</i>	<i>b</i>	<i>c</i>	<i>d</i>	<i>e= (a+c-d)</i>	<i>f=(e-b)</i>	<i>g</i>	<i>h=(f+g)</i>
Titolo 1 - Tributarie	64.376,77	14.161,26	0,00	8.678,00	55.698,77	41.537,51	23.294,02	64.831,53
Titolo 2 - Trasferimenti Correnti	30.381,00	16.784,00	0,00	0,00	30.381,00	13.597,00	93.573,32	107.170,32
Titolo 3 - Extratributarie	2.838,70	695,04	0,00	0,00	2.838,70	2.143,66	2.148,84	4.292,50
<i>Parziale titoli 1+2+3</i>	<i>97.596,47</i>	<i>31.640,30</i>	<i>0,00</i>	<i>8.678,00</i>	<i>88.918,47</i>	<i>57.278,17</i>	<i>119.016,18</i>	<i>176.294,35</i>
Titolo 4 - In conto capitale	124.901,32	107.275,53	0,00	0,00	124.901,32	17.625,79	76.209,19	93.834,98
Titolo 5 - Entrate da riduzione di attività finanziarie	0,00	0,00	0,00	0,00	0,00	0,00	0,00	0,00
Titolo 6 - Accensione di prestiti	0,00	0,00	0,00	0,00	0,00	0,00	0,00	0,00
Titolo 7 - Anticipazioni da istituto tesoriere/cassiere	0,00	0,00	0,00	0,00	0,00	0,00	0,00	0,00
Titolo 9 - Servizi per conto di terzi	98,90	0,00	0,00	0,00	98,90	98,90	83,95	182,85
<i>Totale tit. 1+2+3+4+5+6+7+9</i>	<i>222.596,69</i>	<i>138.915,83</i>	<i>0,00</i>	<i>8.678,00</i>	<i>213.918,69</i>	<i>75.002,86</i>	<i>195.309,32</i>	<i>270.312,18</i>

[TABELLA GESTIONE RESIDUI PASSIVI ANNO]

TABELLA GESTIONE RESIDUI PASSIVI ANNO

<i>RESIDUI PASSIVI</i>	<i>Iniziali</i>	<i>Pagati</i>	<i>Minori</i>	<i>Riaccertati</i>	<i>Da riportare</i>	<i>Residui provenienti dalla gestione di competenza a</i>	<i>Totale residui di fine gestione</i>
	<i>a</i>	<i>b</i>	<i>c</i>	<i>d=(a-c)</i>	<i>e=(d-b)</i>	<i>f</i>	<i>g=(e+f)</i>
Titolo 1 - Correnti	86.853,26	75.442,30	1.818,38	85.034,88	9.592,58	82.679,32	92.271,90
Titolo 2 - In conto capitale	72.050,78	58.166,53	2.788,76	69.262,02	11.095,49	23.595,06	34.690,55
Titolo 3 - Spese per incremento attività finanziarie	0,00	0,00	0,00	0,00	0,00	0,00	0,00
Titolo 4 - Rimborso Prestiti	0,00	0,00	0,00	0,00	0,00	0,00	0,00

Titolo 5 - Chiusura anticipazioni ricevute da istituto tesoriere/cassiere	0,00	0,00	0,00	0,00	0,00	0,00	0,00
Titolo 7 - Spese per servizi per conto terzi	14.260,15	14.116,25	143,90	14.116,25	0,00	1.222,69	1.222,69
Totale titoli <i>I+2+3+4+5+7</i>	173.164,19	147.725,08	4.751,04	168.413,15	20.688,07	107.497,07	128.185,14

Rispetto delle regole di finanza pubblica (ex-patto di stabilità interno)

[TABELLA VERIFICA EQUILIBRI]

TABELLA VERIFICA EQUILIBRI						
EQUILIBRIO ECONOMICO-FINANZIARIO		2019	2020	2021	2022	2023
A) Fondo pluriennale vincolato per spese correnti iscritto in entrata	(+)	7.889,36	8.757,89	8.866,14	7.920,38	5.930,60
AA) Recupero disavanzo di amministrazione esercizio precedente	(-)	0,00	0,00	0,00	0,00	0,00
Q1) Fondo pluriennale vincolato per spese titolo 2.04 Altri trasferimenti in conto capitale iscritto in entrata	(+)	0,00	0,00	0,00	0,00	0,00
B) Entrate Titoli 1.00 - 2.00 - 3.00	(+)	265.279,13	295.448,23	300.516,27	329.492,05	349.472,39
di cui per estinzione anticipata di prestiti		0,00	0,00	0,00	0,00	0,00
C) Entrate Titolo 4.02.06 - Contributi agli investimenti direttamente destinati al rimborso dei prestiti da amministrazioni pubbliche	(+)	0,00	0,00	0,00	0,00	0,00
D) Spese Titolo 1.00 - Spese correnti	(-)	249.121,50	267.149,09	312.135,59	282.708,79	268.878,18
di cui spese correnti non ricorrenti finanziate con utilizzo del risultato di amministrazione		0,00	0,00	0,00	0,00	0,00
D1) Fondo pluriennale vincolato di parte corrente (di spesa)	(-)	8.757,89	8.866,14	7.920,38	5.930,60	6.755,98
E) Spese Titolo 2.04 - Altri trasferimenti in conto capitale	(-)	0,00	0,00	0,00	0,00	0,00
E1) Fondo pluriennale vincolato di spesa - titolo 2.04 Altri trasferimenti in conto capitale	(-)	0,00	0,00	0,00	0,00	0,00
F1) Spese Titolo 4.00 - Quote di capitale amm.to dei mutui e prestiti obbligazionari	(-)	26.638,44	7.892,82	24.669,01	24.887,50	15.779,72

di cui per estinzione anticipata di prestiti		0,00	0,00	0,00	0,00	0,00
F2) Fondo anticipazioni di liquidità	(-)	0,00	0,00	0,00	0,00	0,00
G) Somma finale (G=A-AA+QI+B+C-D-D1-D2-E-E1-F1-F2)		-11.349,34	20.298,07	-35.342,57	23.885,54	63.989,11
H) Utilizzo avanzo di amministrazione per spese correnti e per rimborso prestiti	(+)	14.000,00	0,00	37.611,58	19.010,00	0,00
di cui per estinzione anticipata di prestiti		0,00	0,00	0,00	0,00	0,00
I) Entrate di parte capitale destinate a spese correnti in base a specifiche disposizioni di legge o dei principi contabili	(+)	0,00	0,00	0,00	0,00	0,00
di cui per estinzione anticipata di prestiti		0,00	0,00	0,00	0,00	0,00
L) Entrate di parte corrente destinate a spese di investimento in base a specifiche disposizioni di legge o dei principi contabili	(-)	0,00	0,00	0,00	0,00	0,00
M) Entrate da accensione di prestiti destinate a estinzione anticipata dei prestiti	(+)	0,00	0,00	0,00	0,00	0,00
01) RISULTATO DI COMPETENZA DI PARTE CORRENTE (O1=G+H+I-L+M)		2.650,66	20.298,07	2.269,01	42.895,54	63.989,11
Risorse accantonate di parte corrente stanziare nel bilancio dell'esercizio N	(-)	0,00	529,20	191,33	0,00	2.755,00
Risorse vincolate di parte corrente nel bilancio	(-)	0,00	15.493,58	0,00	29.540,91	0,00
02) EQUILIBRIO DI BILANCIO DI PARTE CORRENTE		2.650,66	4.275,29	2.077,68	13.354,63	61.234,11
Variazione accantonamenti di parte corrente effettuata in sede di rendiconto (+)/(-)	(-)	274,94	-155,22	2.000,42	8.447,78	10.074,44
03) EQUILIBRIO COMPLESSIVO DI PARTE CORRENTE		2.375,72	4.430,51	77,26	4.906,85	51.159,67
P) Utilizzo avanzo di amministrazione per spese di investimento	(+)	13.723,00	34.070,00	23.651,60	0,00	24.828,91
Q) Fondo pluriennale vincolato per spese in conto capitale iscritto in entrata	(+)	0,00	0,00	7.937,71	40.650,40	37.570,00
Q1) Fondo pluriennale vincolato per spese titolo 2.04 Altri trasferimenti in conto capitale iscritto in entrata	(-)	0,00	0,00	0,00	0,00	0,00
J2) Fondo pluriennale vincolato per spese Titolo 3.01 Acquisizioni di attività finanziarie iscritto in entrata	(+)	0,00	0,00	0,00	0,00	0,00
R) Entrate Titoli 4.00-5.00-6.00	(+)	49.793,00	66.851,45	171.596,30	268.389,57	357.495,15

C) Entrate Titolo 4.02.06 - Contributi agli investimenti direttamente destinati al rimborso dei prestiti da amministrazioni pubbliche	(-)	0,00	0,00	0,00	0,00	0,00
I) Entrate di parte capitale destinate a spese correnti in base a specifiche disposizioni di legge o dei principi contabili	(-)	0,00	0,00	0,00	0,00	0,00
S1) Entrate Titolo 5.02 per Riscossione crediti di breve termine	(-)	0,00	0,00	0,00	0,00	0,00
S2) Entrate Titolo 5.03 per Riscossione crediti di medio-lungo termine	(-)	0,00	0,00	0,00	0,00	0,00
T) Entrate Titolo 5.04 relative a Altre entrate per riduzione di attività finanziarie	(-)	0,00	0,00	0,00	0,00	0,00
L) Entrate di parte corrente destinate a spese di investimento in base a specifiche disposizioni di legge o dei principi contabili	(+)	0,00	0,00	0,00	0,00	0,00
M) Entrate da accensione di prestiti destinate a estinzione anticipata dei prestiti	(-)	0,00	0,00	0,00	0,00	0,00
U) Spese Titolo 2.00 - Spese in conto capitale	(-)	54.716,27	80.935,58	145.965,20	268.793,55	143.900,51
U1) Fondo pluriennale vincolato in c/capitale (di spesa)	(-)	0,00	7.937,71	40.650,40	37.570,00	58.243,26
V) Spese Titolo 3.01 per Acquisizioni di attività finanziarie	(-)	0,00	0,00	0,00	0,00	0,00
Y2) Fondo pluriennale vincolato per spese Titolo 3.01 Acquisizioni di attività finanziarie iscritto in spesa	(-)	0,00	0,00	0,00	0,00	0,00
E) Spese Titolo 2.04 - Altri trasferimenti in conto capitale	(+)	0,00	0,00	0,00	0,00	0,00
E1) Fondo pluriennale vincolato di spesa - titolo 2.04 Altri trasferimenti in conto capitale	(+)	0,00	0,00	0,00	0,00	0,00
Z1) RISULTATO DI COMPETENZA IN C/CAPITALE						
(Z1 = P+Q-Q1+J2+R-C-I-S1-S2-T+L-M-U-U1-U2-V-Y2+E+E1)		8.799,73	12.048,16	16.570,01	2.676,42	217.750,29
Risorse accantonate in c/capitale stanziato nel bilancio dell'esercizio N	(-)	0,00	0,00	0,00	0,00	0,00
Risorse vincolate in c/capitale nel bilancio	(-)	0,00	0,00	0,00	0,00	212.337,38
Z2) EQUILIBRIO DI BILANCIO IN C/CAPITALE		8.799,73	12.048,16	16.570,01	2.676,42	5.412,91

Variazione accantonamenti in c/capitale effettuata in sede di rendiconto (+)/(-)	(-)	0,00	0,00	0,00	0,00	0,00
Z3) EQUILIBRIO COMPLESSIVO IN CAPITALE		8.799,73	12.048,16	16.570,01	2.676,42	5.412,91
J) Utilizzo risultato di amministrazione per l'incremento di attività finanziarie	(+)	0,00	0,00	0,00	0,00	0,00
J1) Fondo pluriennale vincolato per incremento di attività finanziarie iscritto in entrata	(+)	0,00	0,00	0,00	0,00	0,00
J2) Fondo pluriennale vincolato per spese Titolo 3.01 Acquisizioni di attività finanziarie iscritto in entrata	(-)	0,00	0,00	0,00	0,00	0,00
S1) Entrate Titolo 5.02 per Riscossione crediti di breve termine	(+)	0,00	0,00	0,00	0,00	0,00
S2) Entrate Titolo 5.03 per Riscossione crediti di medio-lungo termine	(+)	0,00	0,00	0,00	0,00	0,00
T) Entrate Titolo 5.04 relative a Altre entrate per riduzioni di attività finanziarie	(+)	0,00	0,00	0,00	0,00	0,00
X1) Spese Titolo 3.02 per Concessione crediti di breve termine	(-)	0,00	0,00	0,00	0,00	0,00
X2) Spese Titolo 3.03 per Concessione crediti di medio-lungo termine	(-)	0,00	0,00	0,00	0,00	0,00
Y) Spese Titolo 3.04 per Altre spese per incremento di attività finanziarie	(-)	0,00	0,00	0,00	0,00	0,00
Y1) Fondo pluriennale vincolato per incremento di attività finanziarie (di spesa)	(-)	0,00	0,00	0,00	0,00	0,00
Y2) Fondo pluriennale vincolato per spese Titolo 3.01 Acquisizioni di attività finanziarie iscritto in spesa	(+)	0,00	0,00	0,00	0,00	0,00
W1) RISULTATO DI COMPETENZA (W1 = O1+Z1+J+J1-J2+S1+S2+T-X1-X2-Y-Y1+Y2)		11.450,39	32.346,23	18.839,02	45.571,96	281.739,40
Risorse accantonate stanziare nel bilancio dell'esercizio N		0,00	529,20	191,33	0,00	2.755,00
Risorse vincolate nel bilancio		0,00	15.493,58	0,00	29.540,91	212.337,38
W2/EQUILIBRIO DI BILANCIO		11.450,39	16.323,45	18.647,69	16.031,05	66.647,02
Variazione accantonamenti effettuata in sede di rendiconto		274,94	-155,22	2.000,42	8.447,78	10.074,44
W3/EQUILIBRIO COMPLESSIVO		11.175,45	16.478,67	16.647,27	7.583,27	56.572,58
O1) Risultato di competenza di parte corrente		2.650,66	20.298,07	2.269,01	42.895,54	63.989,11

Utilizzo risultato di amministrazione destinato al finanziamento di spese correnti ricorrenti e al rimborso di prestiti al netto del fondo anticipazione di liquidità	(-)	14.000,00	0,00	0,00	19.010,00	0,00
Entrate non ricorrenti che non hanno dato copertura a impegni	(-)	0,00	0,00	0,00	0,00	0,00
Risorse accantonate di parte corrente stanziata nel bilancio dell'esercizio N	(-)	0,00	529,20	191,33	0,00	2.755,00
Variazione accantonamenti di parte corrente effettuata in sede di rendiconto (+)/(-)	(-)	274,94	-155,22	2.000,42	8.447,78	10.074,44
Risorse vincolate di parte corrente nel bilancio	(-)	0,00	15.493,58	0,00	29.540,91	0,00
Equilibrio di parte corrente ai fini della copertura degli investimenti plurienn.		-11.624,28	4.430,51	77,26	-14.103,15	51.159,67

Stato patrimoniale

[TABELLA STATO PATRIMONIALE ATTIVO]

TABELLA STATO PATRIMONIALE ATTIVO						
<i>Stato patrimoniale Attivo</i>		<i>2019</i>	<i>2020</i>	<i>2021</i>	<i>2022</i>	<i>2023</i>
	A) Crediti vs.lo stato ed altre amministrazioni pubbliche per la partecipazione al fondo di dotazione	0,00	0,00	0,00	0,00	0,00
	TOTALE CREDITI VS PARTECIPANTI (A)	0,00	0,00	0,00	0,00	0,00
	B) IMMOBILIZZAZIONI					
I	<i>Immobilizzazioni immateriali</i>					
1	Costi di impianto e di ampliamento	0,00	0,00	0,00	0,00	0,00
2	Costi di ricerca sviluppo e pubblicità	0,00	0,00	0,00	0,00	0,00
3	Diritti di brevetto ed utilizzazione opere dell'ingegno	0,00	0,00	0,00	0,00	0,00
4	Concessioni, licenze, marchi e diritti simile	0,00	0,00	0,00	0,00	0,00
5	Avviamento	0,00	0,00	0,00	0,00	0,00
6	Immobilizzazioni in corso ed acconti	0,00	0,00	0,00	0,00	0,00
9	Altre	0,00	0,00	0,00	0,00	0,00
	Totale immobilizzazioni immateriali	0,00	0,00	0,00	0,00	0,00

		<i>Immobilizzazioni materiali</i>					
II	1	Beni demaniali	141.681,19	137.400,00	133.118,81	135.818,70	0,00
	1.1	Terreni	0,00	0,00	0,00	0,00	0,00
	1.2	Fabbricati	135.265,75	131.191,53	127.117,31	130.024,17	0,00
	1.3	Infrastrutture	4.279,83	4.138,74	3.997,65	3.856,56	0,00
	1.9	Altri beni demaniali	2.135,61	2.069,73	2.003,85	1.937,97	0,00
III	2	Altre immobilizzazioni materiali	1.272.921,70	1.229.430,23	1.185.938,76	1.477.598,30	0,00
	2.1	Terreni	125.050,82	125.050,82	125.050,82	125.050,82	0,00
		<i>a di cui in leasing finanziario</i>	0,00	0,00	0,00	0,00	0,00
	2.2	Fabbricati	232.492,66	227.450,79	222.408,92	315.501,88	0,00
		<i>a di cui in leasing finanziario</i>	0,00	0,00	0,00	0,00	0,00
	2.3	Impianti e macchinari	2.644,35	2.488,80	2.333,25	2.177,70	0,00
		<i>a di cui in leasing finanziario</i>	0,00	0,00	0,00	0,00	0,00
	2.4	Attrezzature industriali e commerciali	33.739,79	31.603,41	29.467,03	27.463,80	0,00
	2.5	Mezzi di trasporto	0,00	0,00	0,00	76.538,73	0,00
	2.6	Macchine per ufficio e hardware	0,00	0,00	0,00	1.093,05	0,00
	2.7	Mobili e arredi	2.480,16	2.230,06	1.979,96	2.519,22	0,00
	2.8	Infrastrutture	876.513,92	840.606,35	804.698,78	927.253,10	0,00
	2.9	Altri beni materiali	0,00	0,00	0,00	0,00	0,00
	9						
	3	Immobilizzazioni in corso ed acconti	0,00	0,00	0,00	0,00	0,00
<i>Totale immobilizzazioni materiali</i>			1.414.602,89	1.366.830,23	1.319.057,57	1.613.417,00	0,00
IV		<i>Immobilizzazioni Finanziarie</i>					
	1	Partecipazioni in	0,00	0,00	0,00	75.451,75	0,00
		<i>a imprese controllate</i>	0,00	0,00	0,00	0,00	0,00
		<i>b imprese partecipate</i>	0,00	0,00	0,00	75.451,75	0,00
		<i>c altri soggetti</i>	0,00	0,00	0,00	0,00	0,00
	2	Crediti verso	0,00	0,00	0,00	0,00	0,00
		<i>a altre amministrazioni pubbliche</i>	0,00	0,00	0,00	0,00	0,00
		<i>b imprese controllate</i>	0,00	0,00	0,00	0,00	0,00
		<i>c imprese partecipate</i>	0,00	0,00	0,00	0,00	0,00

		<i>d</i> altri soggetti	0,00	0,00	0,00	0,00	0,00
	3	Altri titoli	0,00	0,00	0,00	0,00	0,00
<i>Totale immobilizzazioni finanziarie</i>			0,00	0,00	0,00	75.451,75	0,00
TOTALE IMMOBILIZZAZIONI (B)			1.414.602,89	1.366.830,23	1.319.057,57	1.688.868,75	0,00
C) ATTIVO CIRCOLANTE							
I		Rimanenze	0,00	0,00	0,00	0,00	0,00
<i>Totale rimanenze</i>			0,00	0,00	0,00	0,00	0,00
II		Crediti					
	1	Crediti di natura tributaria	13.560,20	26.786,72	37.498,73	56.057,58	0,00
		<i>a</i> Crediti da tributi destinati al finanziamento della sanità	0,00	0,00	0,00	0,00	0,00
		<i>b</i> Altri crediti da tributi	13.416,36	26.786,72	35.543,93	56.057,58	0,00
		<i>c</i> Crediti da Fondi perequativi	143,84	0,00	1.954,80	0,00	0,00
	2	Crediti per trasferimenti e contributi	15.006,51	51.627,22	113.243,92	155.282,32	0,00
		<i>a</i> verso amministrazioni pubbliche	15.006,51	48.935,95	113.243,92	155.282,32	0,00
		<i>b</i> imprese controllate	0,00	0,00	0,00	0,00	0,00
		<i>c</i> imprese partecipate	0,00	2.691,27	0,00	0,00	0,00
		<i>d</i> verso altri soggetti	0,00	0,00	0,00	0,00	0,00
	3	Verso clienti ed utenti	58,06	370,58	10.105,44	1.859,00	0,00
	4	Altri Crediti	4.643,47	1.959,44	1.349,08	1.078,60	0,00
		<i>a</i> verso l'erario	0,00	0,00	0,00	0,00	0,00
		<i>b</i> per attività svolta per c/terzi	0,00	0,00	0,00	0,00	0,00
		<i>c</i> altri	4.643,47	1.959,44	1.349,08	1.078,60	0,00
<i>Totale crediti</i>			33.268,24	80.743,96	162.197,17	214.277,50	0,00
III		Attività finanziarie che non costituiscono immobilizzi					
	1	Partecipazioni	0,00	0,00	0,00	0,00	0,00
	2	Altri titoli	0,00	0,00	0,00	0,00	0,00
<i>Totale attività finanziarie che non costituiscono immobilizzi</i>			0,00	0,00	0,00	0,00	0,00
IV		Disponibilità liquide					
	1	Conto di tesoreria	0,00	93.742,20	118.680,11	69.080,52	0,00
		<i>a</i> Istituto tesoriere	0,00	0,00	0,00	0,00	0,00

		<i>b</i> presso Banca d'Italia	0,00	93.742,20	118.680,11	69.080,52	0,00
2		Altri depositi bancari e postali	0,00	0,00	0,00	0,00	0,00
3		Denaro e valori in cassa	0,00	0,00	0,00	0,00	0,00
4		Altri conti presso la tesoreria statale intestati all'ente	0,00	0,00	0,00	0,00	0,00
<i>Totale disponibilità liquide</i>			0,00	93.742,20	118.680,11	69.080,52	0,00
TOTALE ATTIVO CIRCOLANTE (C)			33.268,24	174.486,16	280.877,28	283.358,02	0,00
D) RATEI E RISCONTI							
1		Ratei attivi	0,00	0,00	0,00	0,00	0,00
2		Risconti attivi	0,00	0,00	0,00	0,00	0,00
TOTALE RATEI E RISCONTI (D)			0,00	0,00	0,00	0,00	0,00
TOTALE DELL'ATTIVO (A+B+C+D)			1.447.871,13	1.541.316,39	1.599.934,85	1.972.226,77	0,00

[TABELLA STATO PATRIMONIALE PASSIVO]

TABELLA STATO PATRIMONIALE PASSIVO

<i>Stato patrimoniale Passivo</i>		<i>2019</i>	<i>2020</i>	<i>2021</i>	<i>2022</i>	<i>2023</i>	
A) PATRIMONIO NETTO							
I		Fondo di dotazione	1.282.779,89	1.282.779,89	1.282.779,89	1.282.779,89	0,00
II		Riserve	144.317,32	186.007,52	135.502,12	145.146,30	0,00
	<i>b</i>	da capitale	0,00	0,00	0,00	0,00	0,00
	<i>c</i>	da permessi di costruire	2.383,31	2.383,31	2.383,31	9.327,60	0,00
	<i>d</i>	riserve indisponibili per beni demaniali e patrimoniali indisponibili e per i beni culturali	141.681,19	137.400,00	133.118,81	135.818,70	0,00
	<i>e</i>	altre riserve indisponibili	0,00	0,00	0,00	0,00	0,00
	<i>f</i>	altre riserve disponibili	0,00	0,00	0,00	0,00	0,00
III		Risultato economico dell'esercizio	0,00	0,00	0,00	0,00	0,00
IV		Risultati economici di esercizi precedenti	252,82	46.224,21	-10.006,99	328.142,27	0,00
V		Riserve negative per beni indisponibili	0,00	0,00	0,00	0,00	0,00
TOTALE PATRIMONIO NETTO (A)			1.427.097,21	1.468.787,41	1.408.275,02	1.756.068,46	0,00
B) FONDI PER RISCHI ED ONERI							
1		Per trattamento di quiescenza	0,00	0,00	0,00	0,00	0,00
2		Per imposte	0,00	0,00	0,00	0,00	0,00

3	Altri	0,00	0,00	2.000,42	3.034,57	0,00
TOTALE FONDI RISCHI ED ONERI (B)		0,00	0,00	2.000,42	3.034,57	0,00
	C)TRATTAMENTO DI FINE RAPPORTO	0,00	0,00	0,00	0,00	0,00
TOTALE T.F.R. (C)		0,00	0,00	0,00	0,00	0,00
	D)DEBITI					
1	Debiti da finanziamento	0,00	0,00	0,00	39.959,55	0,00
	<i>a</i> prestiti obbligazionari	0,00	0,00	0,00	0,00	0,00
	<i>b</i> v/ altre amministrazioni pubbliche	0,00	0,00	0,00	0,00	0,00
	<i>c</i> verso banche e tesoriere	0,00	0,00	0,00	0,00	0,00
	<i>d</i> verso altri finanziatori	0,00	0,00	0,00	39.959,55	0,00
2	Debiti verso fornitori	428,81	8.159,38	15.980,48	58.247,31	0,00
3	Acconti	0,00	0,00	0,00	0,00	0,00
4	Debiti per trasferimenti e contributi	12.265,40	17.657,92	59.163,66	71.247,00	0,00
	<i>a</i> enti finanziati dal servizio sanitario nazionale	0,00	0,00	0,00	0,00	0,00
	<i>b</i> altre amministrazioni pubbliche	12.265,40	17.657,92	59.163,66	63.323,87	0,00
	<i>c</i> imprese controllate	0,00	0,00	0,00	0,00	0,00
	<i>d</i> imprese partecipate	0,00	0,00	0,00	0,00	0,00
	<i>e</i> altri soggetti	0,00	0,00	0,00	7.923,13	0,00
5	Altri debiti	8.079,71	46.711,68	114.515,27	43.669,88	0,00
	<i>a</i> tributari	0,00	148,35	155,16	14.161,25	0,00
	<i>b</i> verso istituti di previdenza e sicurezza sociale	0,00	607,58	215,07	1.022,39	0,00
	<i>c</i> per attività svolta per c/terzi	0,00	0,00	0,00	0,00	0,00
	<i>d</i> altri	8.079,71	45.955,75	114.145,04	28.486,24	0,00
TOTALE DEBITI (D)		20.773,92	72.528,98	189.659,41	213.123,74	0,00
	E) RATEI E RISCONTI E CONTRIBUTI AGLI INVESTIMENTI					
I	Ratei passivi	0,00	0,00	0,00	0,00	0,00
II	Risconti passivi	0,00	0,00	0,00	0,00	0,00
1	Contributi agli investimenti	0,00	0,00	0,00	0,00	0,00
	<i>a</i> da altre amministrazioni pubbliche	0,00	0,00	0,00	0,00	0,00
	<i>b</i> da altri soggetti	0,00	0,00	0,00	0,00	0,00
2	Concessioni pluriennali	0,00	0,00	0,00	0,00	0,00
3	Altri risconti passivi	0,00	0,00	0,00	0,00	0,00

TOTALE RATEI E RISCOINTI (E)		0,00	0,00	0,00	0,00	0,00
TOTALE DEL PASSIVO (A+B+C+D+E)		1.447.871,13	1.541.316,39	1.599.934,85	1.972.226,77	0,00
	1) Impegni su esercizi futuri	0,00	0,00	0,00	0,00	0,00
	2) Beni di terzi in uso	0,00	0,00	0,00	0,00	0,00
	3) Beni dati in uso a terzi	0,00	0,00	0,00	0,00	0,00
	4) Garanzie prestate a amministrazioni pubbliche	0,00	0,00	0,00	0,00	0,00
	5) Garanzie prestate a imprese controllate	0,00	0,00	0,00	0,00	0,00
	6) Garanzie prestate a imprese partecipate	0,00	0,00	0,00	0,00	0,00
	7) Garanzie prestate a altre imprese	0,00	0,00	0,00	0,00	0,00
TOTALE CONTI D'ORDINE		0,00	0,00	0,00	0,00	0,00

Rispetto delle regole di finanza pubblica (ex-patto di stabilità interno)

Dal 2016 agli Enti territoriali è stato richiesto di conseguire un saldo non negativo fra entrate e spese finali (corrispondenti per l'entrata ai primi cinque titoli del bilancio, e per la spesa ai primi due). Con la legge di bilancio 2017 (L. 11-12-2016 n° 232) si è disposta per il triennio 2017-2019 l'inclusione nel saldo del fondo pluriennale vincolato di entrata e di spesa, al netto della quota rinveniente dal ricorso all'indebitamento. A decorrere dall'esercizio 2020, tra le entrate e le spese finali è incluso il fondo pluriennale vincolato di entrata e di spesa, finanziato dalle entrate finali.

Il superamento del patto di stabilità interno ha permesso di ridurre sensibilmente l'obiettivo di finanza pubblica degli Enti e ha consentito loro di utilizzare l'avanzo di amministrazione, seppur in misura non superiore agli stanziamenti previsti per il fondo crediti dubbia esigibilità ed i fondi spese e rischi futuri di ciascun anno di programmazione, nonché per le quote di capitale di rimborso prestati.

Con la sentenza n° 247/2017 (poi confermata dalla sentenza n° 101/2018), la Corte Costituzionale ha stabilito che l'avanzo di amministrazione e il fondo pluriennale vincolato non possono essere limitati nel loro utilizzo. Con la legge di stabilità 145/2018 è stato quindi previsto, a decorrere dal 2019, che gli Enti locali utilizzino il risultato di amministrazione e il fondo pluriennale vincolato di entrata e di spesa nel rispetto delle sole disposizioni previste dal D.Lgs. 118/2011 s.m.i.: ai fini della tutela economica della Repubblica, essi concorrono alla realizzazione degli obiettivi di finanza pubblica e si considerano in equilibrio in presenza di un **risultato di competenza dell'esercizio non negativo**.

Come si può rilevare dai quadri finanziari in precedenza riportati, il Comune di Odalengo Piccolo ha rispettato in tutto il periodo del mandato i vincoli di finanza pubblica.

Indebitamento:

Evoluzione indebitamento dell'ente: indicare le entrate derivanti da accensioni di prestiti (Tit. V ctg. 2-4).

L'indebitamento dell'ente ha avuto la seguente evoluzione:

Anno	2020	2021	2022
Residuo debito (+)	€ 97.408,88	€ 89.516,06	€ 64.847,05
Nuovi prestiti (+)	€ -		
Prestiti rimborsati (-)	-€ 7.892,82	-€ 24.669,01	-€ 24.887,50
Estinzioni anticipate (-)			
Altre variazioni +/- (da specificare)			
Totale fine anno	€ 89.516,06	€ 64.847,05	€ 39.959,55
Nr. Abitanti al 31/12	241,00	240,00	239,00
Debito medio per abitante	371,44	270,20	167,19

Gli oneri finanziari per ammortamento prestiti ed il rimborso degli stessi in conto capitale registra la seguente evoluzione:

Anno	2020	2021	2022
Oneri finanziari	€ 4.621,10	€ 3.194,15	€ 2.043,93
Quota capitale	€ 7.892,82	€ 24.669,01	€ 24.887,50
Totale fine anno	€ 12.513,92	€ 27.863,16	€ 26.931,43

Rispetto del limite di indebitamento. Indicare la percentuale di indebitamento sulle entrate correnti di ciascun anno, ai sensi dell'art. 204 del TUOEL:

[TABELLA INDEBITAMENTO]

TABELLA INDEBITAMENTO					
	2019	2020	2021	2022	2023
Quota interessi	6.041,38	4.621,10	3.194,15	2.043,93	1.393,08
Entrate Correnti (*su anno-2)	263.671,58	272.488,61	265.279,13	295.448,23	300.516,27
% su Entrate Correnti	2,29	1,70	1,20	0,69	0,46
Limite art. 204 TUEL	10%	10%	10%	10%	10%

.Riconoscimento debiti fuori bilancio.

Indicare se esistono debiti fuori bilancio ancora da riconoscere. In caso di risposta affermativa indicare il valore.

Nel periodo considerato 2019 / 2023 non sono stati rilevati debiti fuori bilancio.

Spesa per il personale.

Andamento della spesa del personale durante il periodo del mandato:

	2019	2020	2021	2022	2023
Spese macroaggregato 101	96.688,51	100.692,56	96.781,23	87.335,21	33.361,64
Spese macroaggregato 102	8.218,52	8.558,87	8.226,40	7.423,49	2.835,74
Rimborso a Unione personale Uff.Tecnico	3.381,10	661,86	732,84	5.764,64	3.852,33
Rimborso a Unione personale amministrativo	6.797,12	10.264,74	11.248,42	8.177,38	4.728,98
Rimborso a Unione personale SUAP	1.681,49	1.581,93	1.604,28	1.694,50	296,06
Rimborso a Unione personale demografico	0,00	0,00	0,00	4.299,50	12.400,50
Rimb a Unione somministrazione lavoro demogrefici				2.610,00	2.473,18
Rimborso a Unione personale serv. Finanziario	0,00	0,00	0,00	0,00	10.738,45
Rimborso a Moncalvo convenzione segreteria	7.781,43	7.771,33	9.049,35	8.082,37	7.736,76
Rimborso da Unione personale amm.in comando	-10.638,20	-23.935,95	-24.395,30	-6.637,00	0,00
totale	113.909,97	105.595,34	103.247,22	118.750,09	78.423,64

Fondo risorse decentrate.

Nel quinquennio la consistenza del fondo delle risorse per la contrattazione decentrata non è stata decurtata

	2019	2020	2021	2022	2023
Fondo risorse decentrate	13.845,19	13.089,33	13.089,33	9.885,21	7887,75

Indicare se l'ente ha adottato provvedimenti ai sensi dell'art. 6 bis del D.Lgs 165/2001 e dell'art. 3, comma 30 della legge 244/2007 (esternalizzazioni): NO

PARTE IV - Rilievi degli organismi esterni di controllo.

Rilievi della Corte dei conti

-Attività di controllo: indicare se l'ente è stato oggetto di deliberazioni, pareri, relazioni, sentenze in relazione a rilievi effettuati per gravi irregolarità contabili in seguito ai controlli di cui ai commi 166-168 dell'art. 1 della Legge 266/2005. Se la risposta è affermativa riportarne in sintesi il contenuto;

NEGATIVO

- Attività giurisdizionale: indicare se l'ente è stato oggetto di sentenze. Se la risposta è affermativa, riportare in sintesi il contenuto.

Nel corso del quinquennio l'Ente non è stato oggetto di sentenze.

Rilievi dell'Organo di revisione: indicare se l'ente è stato oggetto di rilievi di gravi irregolarità contabili.

Se la risposta è affermativa riportarne in sintesi il contenuto

L'Ente non è stato oggetto nel quinquennio di alcun rilievo da parte del Revisore dei Conti, tanto meno per gravi irregolarità contabili

Azioni intraprese per contenere la spesa: descrivere, in sintesi, i tagli effettuati nei vari settori/ servizi dell'ente, quantificando i risparmi ottenuti dall'inizio alla fine del mandato:

La gestione dell'ente è sempre improntata alla razionalizzazione della spesa. Sono state osservate le norme in materia di contenimento della spesa.

Le spese correnti sono state tenute sotto controllo e sono stati adottati i provvedimenti necessari per la riduzione di alcune categorie di spesa, uniformandosi alle disposizioni legislative in materia di riduzione dei costi della politica, di riduzione delle spese di rappresentanza e di riduzione delle spese di personale. I servizi vengono gestiti nel rispetto dei principi di economicità ed uso oculato delle risorse a disposizione

[TABELLA CONTENIMENTO SPESA]

TABELLA CONTENIMENTO SPESA					
	2019	2020	2021	2022	2023
Spese correnti totali	249.121,50	267.149,09	312.135,59	282.708,79	268.878,18
Quota non ricorrente	0,00	0,00	0,00	3.300,00	23.362,39
Spesa ricorrente	249.121,50	267.149,09	312.135,59	279.408,79	245.515,79

Servizi affidati ad altri soggetti

In osservanza a quanto previsto dagli artt. 20 e 26 c. 11 del D.Lgs. 19 agosto 2016 n. 175 e s.m.i. l'Ente ha provveduto, entro il 31/12/2023, alla ricognizione di tutte le partecipazioni possedute dal Comune di Odalengo Piccolo alla data del 31/12/2022, con deliberazione del Consiglio Comunale n. 21 del 24/11/2023.

Li 27/03/2024

Il SINDACO
Mirella Panatero



Tale è la relazione di fine mandato del Comune di Odalengo Piccolo che è stata trasmessa alla Sezione regionale di controllo della Corte dei conti in data 04/04/2024.


CERTIFICAZIONE DELL'ORGANO DI REVISIONE CONTABILE

Ai sensi degli articoli 239 e 240 del TUOEL, si attesta che i dati presenti nella relazione di fine mandato sono veritieri e corrispondono ai dati economico - finanziari presenti nei documenti contabili e di programmazione finanziaria dell'ente. I dati che vengono esposti secondo lo schema già previsto dalle certificazioni al rendiconto di bilancio ex articolo 161 del tuoel o dai questionari compilati ai sensi dell'articolo 1, comma 166 e seguenti della legge n. 266 del 2005 corrispondono ai dati contenuti nei citati documenti.

Li 24/03/2024

L'organo di revisione economico finanziario:

Alessandro Chiri



Ha indicato il nome e cognome del revisore ed in corrispondenza la relativa sottoscrizione.